

Tribuna do Sertão

FUNDADOR: MAURÍCIO LIMA SANTOS (1943-1998)

PUBLICAÇÕES OFICIAIS

ANO 6 - EDIÇÃO Nº 063 - 31 DE MARÇO DE 2017

PREFEITURA MUNICIPAL DE IBIASSUCÊ - CNPJ 13.676.986/0001-66
PÁGINA 02

PREFEITURA MUNICIPAL DE ITUAÇU - CNPJ 14.106.280/0001-21
PÁGINA 03

PREFEITURA MUNICIPAL DE JACARACI - CNPJ 13.677.109/0001-00
PÁGINA 04

PREFEITURA MUNICIPAL DE LICÍNIO DE ALMEIDA - CNPJ 14.108.286/0001-38
PÁGINAS 04 A 10

PREFEITURA MUNICIPAL DE MORTUGABA - CNPJ 13.677.687/0001-46
PÁGINA 11

PREFEITURA MUNICIPAL DE PARAMIRIM - CNPJ 13.675.491/0001-12
PÁGINA 12

PREFEITURA MUNICIPAL DE TANHAÇU - CNPJ 13.676.309-0001/48
PÁGINA 13 A 24



A Lei exige que todo gestor publique seus atos, para que a população tenha acesso às informações e a sua gestão seja transparente e clara.

**As Publicações Oficiais
cumprem este papel.**

PREFEITURA MUNICIPAL DE IBIASSUCÊ - CNPJ 13.676.986/0001-66

AVISO DE CREDENCIAMENTO Nº 002/2017

A Prefeitura Municipal de Ibiassucê, através da Secretaria Municipal de Administração, mediante ato da Comissão de Licitação, torna público que estará realizando credenciamento de Prestadores de Serviços da Área de Saúde para prestarem serviços à Prefeitura Municipal de Ibiassucê, em conformidade com os ditames da Constituição Federal, Lei Federal nº. 8.666/93 e suas alterações, em específico no seu Artigo 25, "caput". Cópia do Regulamento e seus anexos poderão ser obtidos junto à Secretaria Municipal de Administração, sito à situada à Praça Oliveira Brito, 100, Centro, Ibiassucê-BA. A documentação para o Credenciamento deverá ser entregue na Sede da Secretaria, no dia 21/04/2017, as 9:00h, no endereço acima citado. As dúvidas quanto ao procedimento de credenciamento poderão ser dirimidas pela Comissão de Licitação. Ibiassucê, 30 de março de 2017 - Joaquim Teixeira Macel Junior – Presidente da Comissão de Licitação.

**AVISO
PREGÃO PRESENCIAL Nº 008/2017**

O Pregoeiro da Prefeitura Municipal de Ibiassucê, vem a público convocar as empresas credenciadas na sessão do Pregão Presencial nº 008/2017, realizada no dia 17/03/2017, e a empresa 4M MÁQUINAS LTDA – ME, conforme decisão final do recurso, a comparecer no dia 05 de abril de 2017, às 08:00 horas, na sede da Prefeitura Municipal, situada na Pça. Oliveira Brito, nº. 100 – centro, onde será retomada a sessão para julgamento das propostas de preços do Pregão Presencial nº 008/2017, objeto contratação de empresa para prestação de serviços de transporte escolar de alunos do ensino fundamental do município de Ibiassucê.

Empresas convocadas:

1 - COOPERATIVA DOS TRANSPORTADORES DE PASSAGEIROS E CARGAS – TOTTALCOOP - CNPJ: 19.528.507/0001-40, Representante Legal: Sra. Edélio Luis Dias Santos, RG: 482148764 SSP/BA. CPF: 530.204.725-04;

2 - IGOR LEONARDO OLVEIRA MACÁRIO – ME - CNPJ: 05.063.687/0001-28, Representante Legal: Sr. Raik Portugal Amaral RG: 14241859-55 SSP/BA. CPF: 056.204.875-80;

3 - CONSTRUÇÕES E TRANSPORTES GS2 LTDA – ME - CNPJ: 03.449.283/0001-41, Representante Legal: Sr. Eduardo Santos de Jesus, RG: 940486300 SSP/BA. CPF: 033.549.195-23;

4 - 4M MÁQUINAS LTDA – ME, CNPJ nº 18.363.197/0001-99, representante legal: Sr. Ederson Albert Alves de Azevedo, RG. 094084705 e CPF. nº 013.025.855-50.

Ibiassucê-Bahia, 29 de março de 2017. Sebastião Neto Silva Brito – Pregoeiro.

O Jornal **TRIBUNA DO SERTÃO** é uma publicação da **Base Comunicação e Marketing Ltda.**

ADMINISTRAÇÃO E REDAÇÃO:

Rua Valdomiro Alves Luz, 35 - 1º Andar
Bairro Nobre - Brumado - BA

CEP 46 100-000 - **TELEFAX: (77) 3441-7634**

e-mail: contato@jornaltribunadosertao.com.br

Site: www.sertaohoje.com.br

EDITORA

Lúcia Oliva Lima - DRT 456
e-mail: oliva_ba@hotmail.com
Cel.: (77) 9953-7613

DIRETOR DE REDAÇÃO

Leonardo Oliva
e-mail: leonardo.tribuna@uol.com.br
Cel.: (77) 9962-8581

CIRCULAÇÃO NOS MUNICÍPIOS: Brumado, Aracatu, Malhada de Pedras, Livramento, Dom Basílio, Rio de Contas, Caculé, Guajeru, Ibiassucê, Jacaraci, Licínio de Almeida, Mortugaba, Rio do Antônio, Caetité, Lagoa Real, Guanambi, Candiba, Pindaí, Urandi, Palmas de Monte Alto, Carinhanha, Iuiu, Malhada, Sebastião Laranjeiras, Matina, Abaira, Boninal, Jussiape, Piatã, Macaúbas, Boquira, Paramirim, Botuporã, Caturama, Érico Cardoso (Água Quente), Ibitipitanga, Rio do Pires, Tanque Novo, Riacho de Santana, Igaporã, Tanhaçu, Barra da Estiva, Contendas do Sincorá, Ibicoara, Ituaçu, Mucugê, Andaraí.

PREFEITURA MUNICIPAL DE ITUAÇU - CNPJ 14.106.280/0001-21

PORTARIA Nº 057 /2017 DE 31 DE MARÇO DE 2017

Exonera o Sr. Rubens Pessoa dos Santos do cargo de Secretário Municipal de Educação, Cultura e Lazer do Município de Ituaçu, e dá outras providências.

O Prefeito Municipal de Ituaçu, Estado Federado da Bahia, no uso de suas atribuições conferidas por Lei,

RESOLVE:

Artigo 1º- Fica exonerado o Sr. Rubens Pessoa dos Santos do cargo de Secretário Municipal de Educação, Cultura e Lazer do Município de Ituaçu.

Artigo 2º- Esta Portaria entrará em vigor na data da sua publicação.

Artigo 3º- Revogam-se as disposições em contrário.

Gabinete do Prefeito Municipal de Ituaçu- Bahia, em 31 de março de 2017.

Adalberto Alves Luz
PREFEITO

Vanildo Ribeiro Araújo
SECRETARIA MUNICIPAL DE ADMINISTRAÇÃO E FINANÇAS.

Publique-se.
Registre-se.
Cumpra-se.

PORTARIA Nº 058/2017, DE 31 DE MARÇO DE 2017.

"Dispõe sobre a nomeação da Srª Monique Emanuella Silva Trindade para o cargo de Secretaria Municipal de Educação, Cultura e Lazer do Município de Ituaçu, e dá outras providências.

O Prefeito Municipal de Ituaçu, Estado Federado da Bahia, no uso de suas atribuições conferidas por Lei,

RESOLVE:

Artigo 1º- Fica nomeada a Srª Monique Emanuella Silva Trindade para o cargo de Secretaria Municipal de Educação, Cultura e Lazer do Município de Ituaçu.

Artigo 2º- Esta Portaria entrará em vigor na data de sua publicação.

Artigo 3º- Revogam-se as disposições em contrário.

Gabinete do Prefeito Municipal de Ituaçu-Bahia, em 31 de Março de 2017.

Adalberto Alves Luz
Prefeito Municipal

Vanildo Ribeiro Araújo
Secretário de Administração e Finanças
Portaria Nº 001/2017.

PREFEITURA MUNICIPAL DE JACARACI - CNPJ 13.677.109/0001-00

AVISO DE ADJUDICAÇÃO E HOMOLOGAÇÃO

O Prefeito Municipal de Jacaraci-Bahia, usando de suas atribuições legais e de conformidade com Lei nº. 8.666/93 e suas alterações posteriores, depois de constatada a regularidade dos atos procedimentais, resolve HOMOLOGAR o Processo Administrativo nº 019/2017, Licitação modalidade Concorrência nº. 001/2017, referente à Execução de Obras e Serviços relativos à Construção de uma Unidade de atenção especializada em Saúde, conforme edital e seus anexos, no Município de Jacaraci-BA. Adjudicado para J&B CONSTRUTORA E PAVIMENTADORA LTDA, CNPJ 08.710.270/0001-06. Valor R\$ 1.914.082,34 (hum milhão e novecentos e quatorze mil e oitenta e dois reais e trinta e quatro centavos). Jacaraci, 22 de março de 2017. Antônio Carlos Freire de Abreu - Prefeito Municipal.

EXTRATO DE CONTRATO 058/2017

Contratado: J&B CONSTRUTORA E PAVIMENTADORA LTDA, CNPJ: 08.710.270/0001-06. Data de assinatura do contrato: 24/03/2017. Valor Total R\$ 1.914.082,34 (hum milhão, novecentos e quatorze mil, oitenta e dois reais e trinta e quatro centavos). Concorrência nº 001/2017 Objeto: Execução de Obras e Serviços relativos à Construção de uma Unidade de atenção especializada em Saúde, conforme edital e seus anexos. Origem dos Recursos: Contrato de repasse 1021060-77/2014 MSAúde/CEF. Jacaraci, 24 de março de 2017. Antônio Carlos Freire de Abreu Prefeito Municipal

PREFEITURA MUNICIPAL DE LICÍNIO DE ALMEIDA - CNPJ 14.108.286/0001-38

JULGAMENTO DE RECURSO**PREGÃO PRESENCIAL N.27/2017**

OBJETO: O objeto desta licitação é a contratação de empresa para prestar serviços de manutenção, conservação e limpeza de ruas, praças e jardins, manutenção, conservação, limpeza e dedetização de escolas, hospitais e unidades de saúde do Município de Licínio de Almeida, conforme especificações e quantidades estabelecidas no Termo de Referência e neste Edital e seus Anexos.


RECORRENTE: TRANSFORME SERVIÇOS DE LIMPEZA LTDA - ME, pessoa jurídica de direito privado, inscrita no CNPJ n. 25.526.233/0001-53, sediada na RUA Rui Barbosa, n.230, sala 03, Venda Velha, Ibiassucê-Bahia.

PREFEITURA MUNICIPAL DE LICÍNIO DE ALMEIDA - CNPJ 14.108.286/0001-38

CONTRARRAZÕES INTEMPESTIVA

DA TEMPESTIVIDADE DO RECURSO INTERPOSTO

Na Sessão do presente Pregão, realizado no dia 08 de março de 2017 a empresa recorrente manifestou o interesse em recorrer e apresentou a sua motivação no exato momento da declaração do vencedor.

A Empresa recorrente apresentou as razões do seu recurso respeitando o prazo de três dias, conforme artigo 4º, XVIII da Lei 10.520 de 2002. 

DAS RAZÕES DA RECORRENTE

A Recorrente alega que seu recurso se baseia principalmente em questões insanáveis, questões estas, que seriam mais do que suficiente para levarem a anulação do presente certame.

Segundo a Recorrente, estas questões seriam a elaboração, pela vencedora, de planilha de composição de custos com utilização de índices contrários a legislação trabalhista e a não observação de convenção coletiva de trabalho do Sindicato de Limpeza e Asseio – Sindilimp, que sequer restou carreada ao recurso.

Além das questões apresentadas pela Recorrente, como sendo insanáveis, a mesma sustenta que o preço ofertado pela vencedora é inexequível, vez que o valor ofertado não seria suficiente para arcar com os custos da execução do serviço.

PREFEITURA MUNICIPAL DE LICÍNIO DE ALMEIDA - CNPJ 14.108.286/0001-38

No mais a Recorrente sustenta que a continuidade do certame poderá comprometer o serviço contratado e onerar o ente público e que nova planilha de composição de custos deveria ser apresentada ao final do certame após realinhamento do preço.

Por fim, requer deferimento.

DA ANÁLISE DE TODO PROCESSO E DAS RAZÕES DO RECURSO

Analisando o processo e toda documentação, verifica-se que a empresa vencedora deveria apresentar proposta readequada no prazo de 03 (três) dias úteis a contar da sessão de lances, consoante previsão do item 16.19 do Edital.

No último dia do prazo previsto e acima referido, mais precisamente no dia 13 de março de 2017, a empresa vencedora apresentou sua proposta readequada, acompanhada com a planilha de composição de custo corrigida, mas com o mesmo preço ofertado.

A conduta da vencedora em corrigir a planilha de composição de custo, sem aumentar o preço ofertado, impede a sua desclassificação, consoante orientação prevista no artigo 29- A, § 2º, da Instrução Normativa MPOG nº 02/2008, senão vejamos.

Art. 29-A. (...) § 2º Erros no preenchimento da Planilha não são motivo suficiente para a desclassificação da proposta, quando a Planilha puder ser ajustada sem a necessidade de majoração do preço ofertado, e desde que se comprove que este é suficiente para arcar com todos os custos da contratação.

Neste mesmo sentido, segue a jurisprudência do Tribunal de Contas da União, *in verbis*:

PREFEITURA MUNICIPAL DE LICÍNIO DE ALMEIDA - CNPJ 14.108.286/0001-38

Erro no preenchimento da planilha de formação de preço do licitante não constitui motivo suficiente para a desclassificação da proposta, quando a planilha puder ser ajustada sem a necessidade de majoração do preço ofertado. (Acórdão 1.811/2014 – Plenário).

Com a leitura da disposição normativa e da decisão do Tribunal de Contas da União acima transcritas, pode-se afirmar que equívoco na planilha de composição de custo não pode implicar na exclusão automática do licitante do certame, se a mesma restar corrigida, sem aumento de preço oferecido. Pois bem, como no caso dos autos, a empresa vencedora corrigiu, no prazo previsto no edital, a planilha de composição de custo, sem aumentar o preço ofertado, a mesma não deve ser desclassificada.

A recorrente alega também, que a vencedora deveria ter sido desclassificada por ser a sua proposta inexequível, vez que o valor não seria suficiente para arcar com os custos da execução do serviço e que a continuidade do certame poderia comprometer o serviço contratado e onerar o ente público.

Entretanto, o Setor de Compras deste Município manifestou pela exequibilidade da proposta, conforme documento anexo. E Quanto ao possível comprometimento do serviço que se quer contratar e ônus ao ente público, as regras do Edital, da Minuta do Contrato e do termo de Referência, protege o serviço e o ente, vejamos.

DO EDITAL

23.2 A CONTRATADA ainda deverá:

m) Responsabilizar-se pelo ônus resultante de quaisquer ações, demandas, custos e despesas decorrentes de danos causados por culpa ou dolo de seus empregados, prepostos e/ou contratados, bem como obrigar-se por quaisquer responsabilidades decorrentes de ações judiciais que lhe venham a ser atribuídas por força de lei, relacionadas com o cumprimento do presente contrato;

n) Se houver ação trabalhista envolvendo os serviços prestados, a contratada adotará as providências necessárias no sentido de preservar a Contratante e de mantê-la a salvo de reivindicações, demandas, queixas ou representações de qualquer natureza e, não o conseguindo, se houver condenação, reembolsará a Contratante das importâncias que este tenha sido obrigado a pagar, dentro do prazo improrrogável de 10 (dez) dias úteis a contar da data do efetivo pagamento;

PREFEITURA MUNICIPAL DE LICÍNIO DE ALMEIDA - CNPJ 14.108.286/0001-38

DA MINUTA DO CONTRATO**5.1 - A CONTRATADA OBRIGA-SE A:**

r) A empresa deverá apresentar junto com a(s) nota(s) fiscal(is) e/ou fatura(s):

- i. Prova de regularidade junto à Fazenda Municipal;
- ii. Prova de regularidade junto à Fazenda Estadual;
- iii. Prova de regularidade junto à Fazenda Federal, referente à Dívida Ativa da União e Tributos Federais;
- iv. Prova de regularidade junto ao INSS;
- v. Prova de regularidade junto ao FGTS;
- vi. Prova de regularidade junto a Justiça do Trabalho.

DO TERMO DE REFERÊNCIA**10. MEDIDAS ACAUTELADORAS**

10.1. Consoante o artigo 45 da Lei nº 9.784, de 1999, a Administração Pública poderá, sem a prévia manifestação do interessado, motivadamente, adotar providências acauteladoras, inclusive retendo o pagamento, em caso de risco iminente, como forma de prevenir a ocorrência de dano de difícil ou impossível reparação.

Assim sendo, estes argumentos da recorrente também não podem ser acolhidos.

Ademais, se deve ter em mente que a licitação não é um fim em si mesmo, mas sim um meio através do qual a Administração busca obter a proposta mais vantajosa.

Sem falar que a eliminação de ofertas de valor reduzido pode configurar, por si só, uma ofensa aos princípios da competição leal. Os agentes econômicos são livres para formular propostas e, ao longo da competição, promover ou não a redução contínua de seus preços.

Por último, quanto a alegação da Recorrente de que nova planilha de composição de custos deveria ser apresentada pela vencedora ao final do certame após realinhamento do preço, é importante reiterar o que restou dito antes, este fato aconteceu em conformidade com o prazo previsto no edital.

PREFEITURA MUNICIPAL DE LICÍNIO DE ALMEIDA - CNPJ 14.108.286/0001-38


A proposta readequada com planilha de composição de custo corrigida fora apresentada pela vencedora dentro do prazo do edital e segundo a contabilidade deste Município a mesma encontra-se em perfeita consonância com as regras de contabilidade, conforme documento anexo
Por fim, não existem motivos para provimento deste recurso.

DA DECISÃO

Por todo o exposto, decide este Pregoeiro em admitir este Recurso interposto pela Empresa Transforme Serviços de Limpeza LTDA - ME, para no mérito negar provimento, mantendo vencedora a Empresa Elielton Carvalho dos Santos - ME, conforme decisão anterior.

Assim sendo, remete-se o presente procedimento à Autoridade Superior.

Licínio de Almeida, 24 de março de 2017.



Éden Rodrigues Baleeiro
Pregoeiro

PREFEITURA MUNICIPAL DE LICÍNIO DE ALMEIDA - CNPJ 14.108.286/0001-38

JULGAMENTO DE RECURSO

PREGÃO PRESENCIAL N.27/2017


OBJETO: O objeto desta licitação é a contratação de empresa para prestar serviços de manutenção, conservação e limpeza de ruas, praças e jardins, manutenção, conservação, limpeza e dedetização de escolas, hospitais e unidades de saúde do Município de Licínio de Almeida, conforme especificações e quantidades estabelecidas no Termo de Referência e neste Edital e seus Anexos.

RECORRENTE: TRANSFORME SERVIÇOS DE LIMPEZA LTDA - ME, pessoa jurídica de direito privado, inscrita no CNPJ n. 25.526.233/0001-53, sediada na RUA Rui Barbosa, n.230, sala 03, Venda Velha, Ibiassucê-Bahia.

DESPACHO

RATIFICO a decisão a mim submetida, mantendo o julgamento do Pregoeiro irreformável pelos seus próprios fundamentos.

Licínio de Almeida, 24 de março de 2017.


FREDERICO VASCONCELLOS FERREIRA
Prefeito Municipal

PREFEITURA MUNICIPAL DE MORTUGABA - CNPJ 13.677.687/0001-46

PORTARIA Nº 01/2017.

“Nomeia comissão de análise dos levantamentos e demonstrativos elaborados pela comissão de transmissão de governo e dá outras providências.”

RITA DE CÁSSIA CERQUEIRA DOS SANTOS, Prefeita Municipal de Mortugaba, Estado da Bahia, no uso de suas atribuições legais e com fundamento no art, 6º, inciso IV da resolução nº 1311/2012 do Tribunal de Contas dos Municípios do Estado da Bahia,

RESOLVE:

Art. 1º - Fica criada a Comissão para analisar os levantamentos e demonstrativos elaborados pela Comissão de Transmissão de Governo que será composta pelos seguintes membros:

- I. ANTONIO PRESLEY ALMEIDA PIRES
- II. EMÍLIA ROCHA CARVALHO PRATES
- III. VERÔNICA MENDES NOGUEIRA

Parágrafo Único: A coordenação da Comissão de que trata o artigo 1º será exercida por Antonio Presley Almeida Pires.

Art. 2º - A Comissão deverá elaborar relatório conclusivo a ser encaminhado ao Tribunal de Contas dos Municípios e à Câmara Municipal de Vereadores.

Art. 3º - Esta portaria entra em vigor nesta data, revogadas as disposições em contrário.

Gabinete da Prefeita Municipal de Mortugaba, 02 de março de 2017.

Rita de Cássia Cerqueira dos Santos
- Prefeita Municipal -

PREFEITURA MUNICIPAL DE PARAMIRIM - CNPJ 13.675.491/0001-12

DESPACHO ADMINISTRATIVO REFERENTE À REVOGAÇÃO DO PREGÃO PRESENCIAL Nº 024/2017

A **PREFEITURA MUNICIPAL DE PARAMIRIM**, Estado da Bahia, por via da seu Pregoeiro Oficial, torna público a revogação do processo licitatório, adotado na modalidade de Pregão Presencial nº 024/2017, dispondo sobre a locação de veículos para prestação de serviço de transporte alternativo, para atender as necessidades deste Município, no exercício de 2017, ademais, a comissão acatou tempestivamente o deferimento do recurso, e no mérito promovida pela modificação do Edital do certame, recurso esse impetrado pela Empresa C.M.S. Chaves Serviços Administrativos LTDA – ME, CNPJ nº 17.852.911/0001-40, representado pelo Sr. Carlos Magno Santos Chaves, CPF Nº 738.488.085-87, tudo em consonância com o art. 49 da Lei nº 8.666/93, calçado na discricionariedade administrativa. Paramirim, em 31 de março de 2017.

Célio Damaceno de Moraes
Pregoeiro Municipal

RESULTADO FINAL DE JULGAMENTO DO PREGÃO Nº 012/2017

O Pregoeiro e sua Equipe de Apoio, torna público o resultado do julgamento referente ao Pregão Presencial nº 012/2017. **OBJETO:** contratação de empresa especializada para prestação de serviços e manutenção de internet, para as Secretarias Municipais, unidades escolares, unidades de saúde, praças públicas e demais Órgãos Públicos deste Município, para o exercício de 2017. Após análise documental e o julgamento da proposta, declara vencedora do certame da Empresa: **LÚCIA NEVES SILVA PARAMIRIM.NET-ME**, com CNPJ sob nº 07.229.816/0001-30, vencedora do **ITEM 01** de **R\$ 95.000,00** (noventa e cinco mil reais); no **ITEM 02** de **R\$ 100.000,00** (cem mil reais); no **ITEM 03** de **R\$ 156.750,00** (cento e cinquenta e seis mil e setecentos e cinquenta reais); e no **LOTE 04** de **R\$ 38.412,00** (trinta e oito mil e quatrocentos e doze reais), totalizando a soma dos itens no valor de **R\$ 390.162,00** (trezentos e noventa mil e cento e sessenta e dois reais). **DATA DE HOMOLOGAÇÃO:** 01/02/2017 – GILBERTO MARTINS BRITO – Prefeito Municipal – Célio Damaceno de Moraes – Pregoeiro Oficial - Decreto nº 002/2017 de 02 de janeiro de 2017. PARAMIRIM/BA, 01 de fevereiro de 2017.

Célio Damaceno de Moraes
Pregoeiro Oficial

Equipe de Apoio:

EXTRATO DE CONTRATO

CONTRATANTE: PREFEITURA MUNICIPAL DE PARAMIRIM – **CONTRATADA:** **LÚCIA NEVES SILVA PARAMIRIM.NET-ME**, com CNPJ sob nº 07.229.816/0001-30, vencedora do **ITEM 01** de **R\$ 95.000,00** (noventa e cinco mil reais); no **ITEM 02** de **R\$ 100.000,00** (cem mil reais); no **ITEM 03** de **R\$ 156.750,00** (cento e cinquenta e seis mil e setecentos e cinquenta reais); e no **LOTE 04** de **R\$ 38.412,00** (trinta e oito mil e quatrocentos e doze reais), totalizando a soma dos itens no valor de **R\$ 390.162,00** (trezentos e noventa mil e cento e sessenta e dois reais). **OBJETO:** contratação de empresa especializada para prestação de serviços e manutenção de internet, para as Secretarias Municipais, unidades escolares, unidades de saúde, praças públicas e demais Órgãos Públicos deste Município, para o exercício de 2017. – **PRAZO:** vigorará a partir da assinatura do contrato até 31/12/2017.

PREFEITURA MUNICIPAL DE TANHAÇU - CNPJ 13.676.309-0001/48



ESTADO DA BAHIA
MUNICÍPIO DE TANHAÇU

ORÇAMENTOS FISCAL E DA SEGURIDADE SOCIAL

RELATÓRIO RESUMIDO DA EXECUÇÃO ORÇAMENTÁRIA : 2017

BALANÇO ORÇAMENTÁRIO
JANEIRO/2017 A FEVEREIRO/2017

RREO - Anexo 1 (LRF, Art. 52, inciso I, alíneas "a" e "b" do inciso II e §1º)

R\$ 1,00

RECEITAS	PREVISÃO INICIAL	PREVISÃO ATUALIZADA (a)	RECEITAS REALIZADAS			% (c/a)	SALDO A REALIZAR (a-c)
			No Bimestre (b)	% (b/a)	Até o Bimestre (c)		
RECEITAS (EXCETO INTRA-ORÇAMENTÁRIAS) (I)	47.239.525,99	47.239.525,99	6.268.242,02	13,27	6.268.242,02	13,27	40.971.283,97
RECEITAS CORRENTES	44.862.554,89	44.862.554,89	6.268.242,02	13,97	6.268.242,02	13,97	38.594.312,87
RECEITA TRIBUTÁRIA	1.751.392,81	1.751.392,91	169.759,35	9,69	169.759,35	9,69	1.581.633,56
Impostos	1.714.392,81	1.714.392,91	162.696,35	9,49	162.696,35	9,49	1.551.696,56
Taxas	32.000,00	32.000,00	7.063,00	22,07	7.063,00	22,07	24.937,00
Contribuições de Melhorias	5.000,00	5.000,00	0,00	0,00	0,00	0,00	5.000,00
RECEITA DE CONTRIBUIÇÕES	0,00	0,00	0,00	0,00	0,00	0,00	0,00
Contribuições Sociais	0,00	0,00	0,00	0,00	0,00	0,00	0,00
Contribuições Econômicas	0,00	0,00	0,00	0,00	0,00	0,00	0,00
Contribuições de Iluminação Pública	0,00	0,00	0,00	0,00	0,00	0,00	0,00
RECEITA PATRIMONIAL	30.009,00	30.009,00	44.591,12	148,59	44.591,12	148,59	(14.582,12)
Recursos Imobiliários	1.000,00	1.000,00	0,00	0,00	0,00	0,00	1.000,00
Recursos de Valores Mobiliários	28.009,00	28.009,00	44.591,12	159,20	44.591,12	159,20	(16.582,12)
Recursos de Concessões e Permissões	0,00	0,00	0,00	0,00	0,00	0,00	0,00
Compensações Financeiras	0,00	0,00	0,00	0,00	0,00	0,00	0,00
Recursos Decorrentes do Direito de Exploração de Bens Públicos em Áreas de Domínio Público	0,00	0,00	0,00	0,00	0,00	0,00	0,00
Recursos da Cessão de Direitos	0,00	0,00	0,00	0,00	0,00	0,00	0,00
Outras Receitas Patrimoniais	1.000,00	1.000,00	0,00	0,00	0,00	0,00	1.000,00
RECEITA AGROPECUÁRIA	0,00	0,00	0,00	0,00	0,00	0,00	0,00
Recursos da Produção Vegetal	0,00	0,00	0,00	0,00	0,00	0,00	0,00
Recursos da Produção Animal e Derivados	0,00	0,00	0,00	0,00	0,00	0,00	0,00
Outras Receitas Agropecuárias	0,00	0,00	0,00	0,00	0,00	0,00	0,00
RECEITA INDUSTRIAL	0,00	0,00	0,00	0,00	0,00	0,00	0,00
Recursos da Indústria Extrativa Mineral	0,00	0,00	0,00	0,00	0,00	0,00	0,00
Recursos da Indústria de Transformação	0,00	0,00	0,00	0,00	0,00	0,00	0,00
Recursos da Indústria de Construção	0,00	0,00	0,00	0,00	0,00	0,00	0,00
Outras Receitas Industriais	0,00	0,00	0,00	0,00	0,00	0,00	0,00
RECEITA DE SERVIÇOS	27.098,40	27.098,40	0,00	0,00	0,00	0,00	27.098,40
TRANSFERÊNCIAS CORRENTES	42.957.134,33	42.957.134,33	6.052.511,55	14,09	6.052.511,55	14,09	36.904.622,78
Transferências Intergovernamentais	42.054.134,33	42.054.134,33	6.052.511,55	14,39	6.052.511,55	14,39	36.001.622,78
Transferências de Instituições Privadas	0,00	0,00	0,00	0,00	0,00	0,00	0,00
Transferências do Exterior	0,00	0,00	0,00	0,00	0,00	0,00	0,00
Transferências de Pessoas	0,00	0,00	0,00	0,00	0,00	0,00	0,00
Transferências de Convênios	903.000,00	903.000,00	0,00	0,00	0,00	0,00	903.000,00
Transferências para o Combate à Fome	0,00	0,00	0,00	0,00	0,00	0,00	0,00
OUTRAS RECEITAS CORRENTES	96.920,25	96.920,25	1.380,00	1,42	1.380,00	1,42	95.540,25
Multas e Juros de Mora	25.920,25	25.920,25	0,00	0,00	0,00	0,00	25.920,25
Indenizações e Restituições	20.000,00	20.000,00	0,00	0,00	0,00	0,00	20.000,00
Recursos da Dívida Ativa	48.000,00	48.000,00	0,00	0,00	0,00	0,00	48.000,00
Recursos Decorrentes de Aportes Periódicos para Amortização de Déficit Atuarial do RPPS	0,00	0,00	0,00	0,00	0,00	0,00	0,00
Recursos Correntes Diversas	3.000,00	3.000,00	1.380,00	46,00	1.380,00	46,00	1.620,00
RECEITAS DE CAPITAL	2.376.971,10	2.376.971,10	0,00	0,00	0,00	0,00	2.376.971,10
OPERAÇÕES DE CRÉDITO	10.000,00	10.000,00	0,00	0,00	0,00	0,00	10.000,00
Operações de Crédito Internas	10.000,00	10.000,00	0,00	0,00	0,00	0,00	10.000,00
Operações de Crédito Externas	0,00	0,00	0,00	0,00	0,00	0,00	0,00
ALIENAÇÃO DE BENS	118.000,00	118.000,00	0,00	0,00	0,00	0,00	118.000,00
Alienação de Bens Móveis	98.000,00	98.000,00	0,00	0,00	0,00	0,00	98.000,00
Alienação de Bens Imóveis	20.000,00	20.000,00	0,00	0,00	0,00	0,00	20.000,00
AMORTIZAÇÕES DE EMPRÉSTIMOS	17.971,10	17.971,10	0,00	0,00	0,00	0,00	17.971,10
TRANSFERÊNCIAS DE CAPITAL	2.231.000,00	2.231.000,00	0,00	0,00	0,00	0,00	2.231.000,00

[2931004]GovNet versão:170330] Sistema de Informação do MUNICÍPIO DE TANHAÇU

1/3



ESTADO DA BAHIA
MUNICÍPIO DE TANHAÇU

ORÇAMENTOS FISCAL E DA SEGURIDADE SOCIAL

RELATÓRIO RESUMIDO DA EXECUÇÃO ORÇAMENTÁRIA : 2017

BALANÇO ORÇAMENTÁRIO
JANEIRO/2017 A FEVEREIRO/2017

RREO - Anexo 1 (LRF, Art. 52, inciso I, alíneas "a" e "b" do inciso II e §1º)

R\$ 1,00

Transferências Intergovernamentais	0,00	0,00	0,00	0,00	0,00	0,00	0,00
Transferências de Instituições Privadas	0,00	0,00	0,00	0,00	0,00	0,00	0,00
Transferências do Exterior	0,00	0,00	0,00	0,00	0,00	0,00	0,00
Transferências de Pessoas	0,00	0,00	0,00	0,00	0,00	0,00	0,00
Transferências de Outras Instituições públicas	0,00	0,00	0,00	0,00	0,00	0,00	0,00
Transferências de Convênios	2.231.000,00	2.231.000,00	0,00	0,00	0,00	0,00	2.231.000,00
Transferências Para o Combate à Fome	0,00	0,00	0,00	0,00	0,00	0,00	0,00
OUTRAS RECEITAS DE CAPITAL	0,00	0,00	0,00	0,00	0,00	0,00	0,00
Integralização do Capital Social	0,00	0,00	0,00	0,00	0,00	0,00	0,00
Div. Ativa Prov. da Amortização de Empréstimos e Financiamentos	0,00	0,00	0,00	0,00	0,00	0,00	0,00
Receitas de Capital Diversas	0,00	0,00	0,00	0,00	0,00	0,00	0,00
RECEITAS (INTRA-ORÇAMENTÁRIAS) (II)	0,00	0,00	0,00	0,00	0,00	0,00	0,00
SUBTOTAL DAS RECEITAS (III) = (I + II)	47.239.525,99	47.239.525,99	6.268.242,02	13,27	6.268.242,02	13,27	40.971.283,97
OPERAÇÕES DE CRÉDITO / REFINANCIAMENTO (IV)	0,00	0,00	0,00	0,00	0,00	0,00	0,00
Operações de Créditos Internas	0,00	0,00	0,00	0,00	0,00	0,00	0,00
Mobiliária	0,00	0,00	0,00	0,00	0,00	0,00	0,00
Contratual	0,00	0,00	0,00	0,00	0,00	0,00	0,00
Operações de Créditos Externas	0,00	0,00	0,00	0,00	0,00	0,00	0,00
Mobiliária	0,00	0,00	0,00	0,00	0,00	0,00	0,00
Contratual	0,00	0,00	0,00	0,00	0,00	0,00	0,00
SUBTOTAL COM REFINANCIAMENTO (V) = (III + IV)	47.239.525,99	47.239.525,99	6.268.242,02	13,27	6.268.242,02	13,27	40.971.283,97
DÉFICIT (VI)							0,00
TOTAL (VII) = (V + VI)	47.239.525,99	47.239.525,99	6.268.242,02	13,27	6.268.242,02	13,27	40.971.283,97
SALDOS DE EXERCÍCIOS ANTERIORES (UTILIZADOS PARA CRÉDITOS ADICIONAIS)		0,00			0,00		0,00
Superávit Financeiro		0,00			0,00		0,00
Reabertura de Créditos Adicionais		0,00			0,00		0,00

PREFEITURA MUNICIPAL DE TANHAÇU - CNPJ 13.676.309-0001/48



ESTADO DA BAHIA
MUNICÍPIO DE TANHAÇU

ORÇAMENTOS FISCAL E DA SEGURIDADE SOCIAL

RREO - Anexo 2 (LRF, Art. 52, inciso II, alínea "c")

RELATÓRIO RESUMIDO DA EXECUÇÃO ORÇAMENTÁRIA : 2017

DEMONSTRATIVO DA EXECUÇÃO DAS DESPESAS POR FUNÇÃO/SUBFUNÇÃO

JANEIRO/2017 A FEVEREIRO/2017

R\$ 1,00

TOTAL (III) = (I + II)	47.239.525,99	47.239.525,99	16.421.815,80	16.421.815,80	8,48	30.817.710,19	4.005.333,99	4.005.333,99	8,48	43.234.192,00	0,00
------------------------	---------------	---------------	---------------	---------------	------	---------------	--------------	--------------	------	---------------	------

JORGE TEIXEIRA DA ROCHA

Marcus Vinícius Sobrinho Sousa CRC BA 039093/O



ESTADO DA BAHIA
MUNICÍPIO DE TANHAÇU

ORÇAMENTO FISCAL E DA SEGURIDADE SOCIAL

RREO - ANEXO 3 (LRF, Art. 53, inciso I)

RELATÓRIO RESUMIDO DA EXECUÇÃO ORÇAMENTÁRIA : 2017

DEMONSTRATIVO DA RECEITA CORRENTE LÍQUIDA

MARÇO/2016 A FEVEREIRO/2017

R\$ 1,00

ESPECIFICAÇÃO	EVOLUÇÃO DA RECEITA REALIZADA NOS ÚLTIMOS 12 MESES												TOTAL 12 MESES	PREVISÃO ATUALIZADA
	MARÇO	ABRIL	MAIO	JUNHO	JULHO	AGOSTO	SETEMBRO	OUTUBRO	NOVEMBRO	DEZEMBRO	JANEIRO	FEVEREIRO		
RECEITAS CORRENTES (I)	2.970.876,86	3.080.366,97	3.748.015,84	3.475.123,18	3.291.098,80	3.225.437,78	2.679.115,68	3.248.740,24	4.467.366,92	7.379.145,25	2.583.507,83	4.424.401,16	44.573.196,51	47.474.145,89
Recosta Tributária	235.170,97	244.844,96	140.710,15	188.506,03	142.459,04	173.983,49	139.394,70	267.806,38	317.770,69	794.751,67	39.348,52	130.410,83	2.875.157,43	1.751.392,91
IPTU	11.666,67	7.768,94	10.978,53	7.283,49	3.130,68	11.305,77	6.433,55	4.784,43	4.077,48	0,00	3.144,52	375,72	70.949,78	189.000,00
ISS	207.409,75	167.490,04	81.118,67	94.992,88	104.392,44	111.310,01	90.893,58	205.019,20	242.445,24	638.590,52	32.520,77	93.564,40	2.069.747,60	604.392,91
ITBI	7.258,53	19.915,65	9.118,75	15.942,33	14.399,85	6.819,98	5.780,94	9.102,35	19.384,73	21.807,10	0,00	0,00	129.607,21	88.390,91
IRRF	65.482,90	44.227,87	33.777,98	64.218,54	18.022,65	42.318,58	34.489,54	44.930,93	46.487,43	127.111,36	0,00	27.892,62	548.960,40	822.000,00
Outras Receitas Tributárias	3.353,12	5.442,46	5.639,22	6.068,69	2.513,42	2.229,15	1.797,09	3.969,47	5.375,81	7.242,69	3.683,23	8.578,09	55.892,44	48.000,00
Recosta de Contribuições	0,00	0,00	0,00	0,00	0,00	0,00	0,00	0,00	0,00	0,00	0,00	0,00	0,00	0,00
Recosta Patrimonial	33.105,08	29.881,02	30.751,57	28.486,22	21.687,63	22.575,63	17.279,47	15.862,38	16.081,39	20.794,53	19.295,96	25.295,16	281.086,04	30.000,00
Recosta Agropecuária	0,00	0,00	0,00	0,00	0,00	0,00	0,00	0,00	0,00	0,00	0,00	0,00	0,00	0,00
Recosta Industrial	0,00	0,00	0,00	0,00	0,00	0,00	0,00	0,00	0,00	0,00	0,00	0,00	0,00	0,00
Recosta de Serviços	0,00	0,00	0,00	0,00	0,00	0,00	0,00	0,00	0,00	0,00	0,00	0,00	0,00	27.098,40
Transferências Correntes	2.634.102,06	2.797.066,64	3.567.969,63	3.249.414,55	3.124.965,63	3.028.415,19	2.522.309,83	2.962.917,59	4.123.132,83	6.562.319,71	2.524.863,35	4.267.315,17	41.364.792,18	45.568.725,33
Cota-Parte do FPM	974.306,72	1.158.241,45	1.539.603,20	1.271.961,64	1.410.088,82	1.142.781,59	929.309,75	1.128.084,45	2.058.174,23	3.217.426,01	1.374.243,85	1.761.743,64	17.965.965,35	18.389.725,33
Cota-Parte do ICMS	339.747,24	308.768,75	366.043,49	282.418,96	319.091,88	349.740,97	300.165,66	307.916,25	359.365,77	496.673,09	265.442,20	246.559,71	3.941.933,97	6.138.000,00
Cota-Parte do IPVA	0,00	0,00	0,00	0,00	0,00	0,00	0,00	0,00	0,00	0,00	0,00	0,00	0,00	0,00
Cota-Parte do ITR	64,03	155,15	2.934,28	120,02	462,30	14,18	891,22	4.016,97	1.028,65	709,52	58,25	114,09	10.568,66	73.000,00
Transferências da LC87/1996	0,00	0,00	0,00	0,00	0,00	0,00	0,00	0,00	0,00	0,00	0,00	0,00	0,00	0,00
Transferências da LC61/1989	2.697,73	2.768,09	3.143,40	1.870,46	2.541,44	2.568,11	2.805,28	2.960,48	3.083,49	3.280,53	3.033,81	3.335,98	34.078,80	178.000,00
Transferências do FUNDEB	874.432,65	893.300,02	1.077.420,11	1.177.251,33	846.228,18	939.329,75	823.699,11	889.268,05	1.161.610,45	1.866.236,45	638.188,90	1.732.850,07	12.969.925,67	9.312.000,00
Outras Transferências Correntes	442.853,69	443.833,18	578.825,15	515.792,14	546.553,01	593.980,59	465.438,81	630.680,79	539.870,24	977.994,11	243.896,34	462.701,68	6.442.419,73	11.478.000,00
Outras Receitas Correntes	8.498,75	8.574,35	8.584,49	8.716,38	1.986,50	463,47	131,68	2.163,89	10.382,01	1.279,34	0,00	1.380,00	52.160,86	96.920,25
DEDUÇÕES (II)	268.916,91	298.701,40	506.966,07	323.051,51	257.207,48	311.911,66	253.181,45	297.006,06	490.032,72	711.265,30	333.727,59	405.939,38	4.457.907,53	2.611.591,00
Contrib. Servidor para Plano de Previdência	0,00	0,00	0,00	0,00	0,00	0,00	0,00	0,00	0,00	0,00	0,00	0,00	0,00	0,00
Comp. Financ. entre Regimes Previdência	0,00	0,00	0,00	0,00	0,00	0,00	0,00	0,00	0,00	0,00	0,00	0,00	0,00	0,00
Dedução Receita para Formação FUNDEB	268.916,91	298.701,40	506.966,07	323.051,51	257.207,48	311.911,66	253.181,45	297.006,06	490.032,72	711.265,30	333.727,59	405.939,38	4.457.907,53	2.611.591,00
RECEITA CORRENTE LÍQUIDA (I-II)	2.701.959,95	2.781.665,57	3.241.049,77	3.152.071,67	3.033.891,32	2.913.526,12	2.425.934,23	2.951.734,18	3.977.334,20	6.667.879,95	2.249.780,24	4.018.461,78	40.115.288,98	44.862.554,89

JORGE TEIXEIRA DA ROCHA

Marcus Vinícius Sobrinho Sousa CRC BA 039093/O

PREFEITURA MUNICIPAL DE TANHAÇU - CNPJ 13.676.309-0001/48



ESTADO DA BAHIA

MUNICÍPIO DE TANHAÇU

RELATÓRIO RESUMIDO DA EXECUÇÃO ORÇAMENTÁRIA : 2017

DEMONSTRATIVO DAS RECEITAS E DESPESAS PREVIDENCIÁRIAS DO REGIME PRÓPRIO DE PREVIDÊNCIA DOS SERVIDORES

ORÇAMENTO DA SEGURIDADE SOCIAL

JANEIRO/2017 A FEVEREIRO/2017

RREO – Anexo 4 (LRF, Art. 53, inciso II)


R\$ 1,00

RECEITAS PREVIDENCIÁRIAS	PREVISÃO INICIAL	PREVISÃO ATUALIZADA	RECEITAS REALIZADAS		
			No Bimestre		
RECEITAS CORRENTES (I)	0,00	0,00	0,00	0,00	0,00
Receita de Contribuições	0,00	0,00	0,00	0,00	0,00
Pessoal Civil	0,00	0,00	0,00	0,00	0,00
Contribuição do Servidor Ativo Civil	0,00	0,00	0,00	0,00	0,00
Contribuição do Servidor Inativo Civil	0,00	0,00	0,00	0,00	0,00
Contribuição de Pensionista Civil	0,00	0,00	0,00	0,00	0,00
Pessoal Militar	0,00	0,00	0,00	0,00	0,00
Contribuição do Militar Ativo	0,00	0,00	0,00	0,00	0,00
Contribuição do Militar Inativo	0,00	0,00	0,00	0,00	0,00
Contribuição de Pensionista Militar	0,00	0,00	0,00	0,00	0,00
Outras Contribuições Previdenciárias	0,00	0,00	0,00	0,00	0,00
Compensação Previdenciária entre RGPS e RPPS	0,00	0,00	0,00	0,00	0,00
Receita Patrimonial	0,00	0,00	0,00	0,00	0,00
Receitas Imobiliárias	0,00	0,00	0,00	0,00	0,00
Receitas de Valores Mobiliários	0,00	0,00	0,00	0,00	0,00
Outras Receitas Patrimoniais	0,00	0,00	0,00	0,00	0,00
Outras Receitas Correntes	0,00	0,00	0,00	0,00	0,00
RECEITAS DE CAPITAL (II)	0,00	0,00	0,00	0,00	0,00
Alienação de Bens	0,00	0,00	0,00	0,00	0,00
Outras Receitas de Capital	0,00	0,00	0,00	0,00	0,00
REPASSES PREVIDENCIÁRIOS RECEBIDOS PELO RPPS (III)	0,00	0,00	0,00	0,00	0,00
Contribuição Patronal do Exercício	0,00	0,00	0,00	0,00	0,00
Pessoal Civil	0,00	0,00	0,00	0,00	0,00
Contribuição Patronal Ativo Civil	0,00	0,00	0,00	0,00	0,00
Contribuição Patronal Inativo Civil	0,00	0,00	0,00	0,00	0,00
Contribuição Patronal Pensionista Civil	0,00	0,00	0,00	0,00	0,00
Pessoal Militar	0,00	0,00	0,00	0,00	0,00
Contribuição Patronal Ativo Militar	0,00	0,00	0,00	0,00	0,00
Contribuição Patronal Inativo Militar	0,00	0,00	0,00	0,00	0,00
Contribuição Patronal Pensionista Militar	0,00	0,00	0,00	0,00	0,00
Contribuição Patronal de Exercícios Anteriores	0,00	0,00	0,00	0,00	0,00
Pessoal Civil	0,00	0,00	0,00	0,00	0,00
Contribuição Patronal Ativo Civil	0,00	0,00	0,00	0,00	0,00
Contribuição Patronal Inativo Civil	0,00	0,00	0,00	0,00	0,00
Contribuição Patronal Pensionista Civil	0,00	0,00	0,00	0,00	0,00
Pessoal Militar	0,00	0,00	0,00	0,00	0,00
Contribuição Patronal Ativo Militar	0,00	0,00	0,00	0,00	0,00
Contribuição Patronal Inativo Militar	0,00	0,00	0,00	0,00	0,00
Contribuição Patronal Pensionista Militar	0,00	0,00	0,00	0,00	0,00
REPASSES PREVIDENCIÁRIOS PARA COBERTURA DE DÉFICIT (IV)	0,00	0,00	0,00	0,00	0,00
OUTROS APORTES AO RPPS (V)	0,00	0,00	0,00	0,00	0,00
TOTAL DAS RECEITAS PREVIDENCIÁRIAS (VI) = (I + II + III + IV + V)	0,00	0,00	0,00	0,00	0,00

DESPESAS PREVIDENCIÁRIAS	DOTAÇÃO INICIAL	DOTAÇÃO ATUALIZADA	DESPESAS LIQUIDADAS		
			No Bimestre		
ADMINISTRAÇÃO (VII)	0,00	0,00	0,00	0,00	0,00
Despesas Correntes	0,00	0,00	0,00	0,00	0,00
Despesa de Capital	0,00	0,00	0,00	0,00	0,00
PREVIDÊNCIA SOCIAL (VIII)	0,00	0,00	0,00	0,00	0,00
Pessoal Civil	0,00	0,00	0,00	0,00	0,00
Aposentadorias	0,00	0,00	0,00	0,00	0,00
Pensões	0,00	0,00	0,00	0,00	0,00
Outros Benefícios Previdenciários	0,00	0,00	0,00	0,00	0,00
Pessoal Militar	0,00	0,00	0,00	0,00	0,00
Reformas	0,00	0,00	0,00	0,00	0,00
Pensões	0,00	0,00	0,00	0,00	0,00
Outros Benefícios Previdenciários	0,00	0,00	0,00	0,00	0,00
Outras Despesas Previdenciárias	0,00	0,00	0,00	0,00	0,00
Compensação Previdenciária de Aposentadorias entre o RPPS e o RGPS	0,00	0,00	0,00	0,00	0,00
Compensação Previdenciária de Pensões entre o RPPS e o RGPS	0,00	0,00	0,00	0,00	0,00
TOTAL DAS DESPESAS PREVIDENCIÁRIAS (IX) = (VII + VIII)	0,00	0,00	0,00	0,00	0,00
RESULTADO PREVIDENCIÁRIO (X) = (VI + IX)	0,00	0,00	0,00	0,00	0,00

SALDO DAS DISPONIBILIDADES FINANCEIRAS E INVESTIMENTOS DO RPPS	PERÍODO DE REFERENCIA		
	0	0	0
Caixa	0,00	0,00	0,00
Bancos Conta Movimento	0,00	0,00	0,00
Investimentos	0,00	0,00	0,00

JORGE TEIXEIRA DA ROCHA


 Marcus Vinicius Sobrinho Sousa CRC BA 039093/O

PREFEITURA MUNICIPAL DE TANHAÇU - CNPJ 13.676.309-0001/48



ESTADO DA BAHIA

MUNICIPIO DE TANHACU

ORÇAMENTOS FISCAL E DA SEGURIDADE SOCIAL

RELATÓRIO RESUMIDO DA EXECUÇÃO ORÇAMENTÁRIA : 2017

DEMONSTRATIVO DO RESULTADO NOMINAL

JANEIRO/2017 A ABRIL/2017

RREO - Anexo 5 (LRF, art 53, inciso III)

R\$ 1,00

DÍVIDA FISCAL LÍQUIDA	SALDO		
	Em 31/dez/2016 (a)	Em 31/dez/2016 (b)	Em 28/fev/2017 (c)
DÍVIDA CONSOLIDADA (I)	9.671.941,73	9.671.941,73	0,00
DEDUÇÕES (II)	2.095.816,21	2.095.816,21	5.508.903,02
Disponibilidade de Caixa Bruta	2.087.593,73	2.087.593,73	4.926.138,44
Demais Haveres Financeiros	8.222,48	8.222,48	582.764,58
(-) Restos a Pagar Processados (Exceto Precatórios)	0,00	0,00	0,00
DÍVIDA CONSOLIDADA LÍQUIDA (III) = (I - II)	7.576.125,52	7.576.125,52	0,00
RECEITAS DE PRIVATIZAÇÕES (IV)	0,00	0,00	0,00
PASSIVOS RECONHECIDOS (V)	0,00	0,00	0,00
DÍVIDA FISCAL LIQUIDADADA (VI) = (III + VI - V)	7.576.125,52	7.576.125,52	0,00

RESULTADO NOMINAL	PERÍODO DE REFERENCIA	
	No Bimestre (c-b)	Até o Bimestre (c-a)
VALOR	0,00	0,00
DISCRIMINAÇÃO DA META FISCAL	VALOR CORRENTE	
META DE RESULTADO NOMINAL FIXADA NO ANEXO DE METAS FISCAIS DA LDO PARA O EXERCÍCIO	0,00	

REGIME PREVIDENCIÁRIO

DÍVIDA FISCAL LÍQUIDA PREVIDENCIÁRIA	SALDO		
	Em 31/dez/2016 (a)	Em 31/dez/2016 (b)	Em 28/fev/2017 (c)
DÍVIDA CONSOLIDADA PREVIDENCIÁRIA (VII)	0,00	0,00	0,00
DEDUÇÕES (VIII)	0,00	0,00	0,00
Ativo Disponível	0,00	0,00	0,00
Investimentos	0,00	0,00	0,00
Haveres Financeiros	0,00	0,00	0,00
(-) Restos a Pagar Processados	0,00	0,00	0,00
DÍVIDA CONSOLIDADA LÍQUIDA PREVIDENCIÁRIA (IX) = (VII - VIII)	0,00	0,00	0,00
PASSIVOS RECONHECIDOS (X)	0,00	0,00	0,00
DÍVIDA FISCAL LIQUIDADADA PREVIDENCIÁRIA (XI) = (IX - X)	0,00	0,00	0,00

JORGE TEIXEIRA DA ROCHA

Marcus Vinicius Sobrinho Sousa CRC BA 039093/O



ESTADO DA BAHIA

MUNICIPIO DE TANHACU

ORÇAMENTOS FISCAL E DA SEGURIDADE SOCIAL

RELATÓRIO RESUMIDO DA EXECUÇÃO ORÇAMENTÁRIA : 2017

DEMONSTRATIVO DO RESULTADO PRIMÁRIO - ESTADOS, DISTRITO FEDERAL E MUNICÍPIOS

JANEIRO/2017 A FEVEREIRO/2017

RREO - ANEXO 6 (LRF, art 53, inciso III)

R\$ 1,00

RECEITAS PRIMÁRIAS	PREVISÃO ATUALIZADA	RECEITAS REALIZADAS		
		No Bimestre	Até o Bimestre / 2017	Até o Bimestre / 2016
RECEITAS PRIMÁRIAS CORRENTES (I)	47.419.038,49	6.963.317,87	6.963.317,87	7.306.301,01
Receita Tributária	1.751.392,91	169.759,35	169.759,35	918.801,86
IPTU	189.000,00	3.520,24	3.520,24	42.966,51
ISS	604.392,91	126.085,17	126.085,17	754.069,92
ITBI	88.000,00	0,00	0,00	36.288,78
IRRF	822.000,00	27.892,62	27.892,62	65.835,23
Outras Receitas Tributárias	48.000,00	12.261,32	12.261,32	19.651,42
Receita de Contribuição	0,00	0,00	0,00	0,00
Receita Previdenciária	0,00	0,00	0,00	0,00
Outras Contribuições	0,00	0,00	0,00	0,00
Receita Patrimonial Líquida	2.000,00	0,00	0,00	0,00
Receita Patrimonial	30.009,00	44.591,12	44.591,12	20.562,73
(-) Aplicações financeiras	28.009,00	44.591,12	44.591,12	20.562,73
Transferências Correntes	45.568.725,33	6.792.178,52	6.792.178,52	6.379.046,12
FPM	18.389.725,33	3.135.987,49	3.135.987,49	2.522.291,73
ICMS	6.138.000,00	512.001,91	512.001,91	501.303,32
Convênios	903.000,00	0,00	0,00	687,72
Outras Transferências Correntes	20.138.000,00	3.144.189,12	3.144.189,12	3.354.763,35
Demais Receitas Correntes	96.920,25	1.380,00	1.380,00	8.453,03
Dívida Ativa	48.000,00	0,00	0,00	0,00
Diversas Receitas correntes	48.920,25	1.380,00	1.380,00	8.453,03
RECEITAS DE CAPITAL (II)	2.376.971,10	0,00	0,00	0,00
Operações de Crédito (III)	10.000,00	0,00	0,00	0,00
Amortização de Empréstimos (IV)	17.971,10	0,00	0,00	0,00
Alienação de Bens (V)	118.000,00	0,00	0,00	0,00
Transferências de Capital	2.231.000,00	0,00	0,00	0,00
Convênios	2.231.000,00	0,00	0,00	0,00
Outras Transferências de Capital	0,00	0,00	0,00	0,00
Outras Receitas de Capital	0,00	0,00	0,00	0,00
RECEITAS PRIMÁRIAS DE CAPITAL (VI) = (II - III - IV - V)	2.231.000,00	0,00	0,00	0,00
RECEITA PRIMÁRIA TOTAL (VII) = (I + VI)	49.650.038,49	6.963.317,87	6.963.317,87	7.326.863,74

PREFEITURA MUNICIPAL DE TANHAÇU - CNPJ 13.676.309-0001/48



ESTADO DA BAHIA
MUNICÍPIO DE TANHAÇU

ORÇAMENTOS FISCAL E DA SEGURIDADE SOCIAL

RELATÓRIO RESUMIDO DA EXECUÇÃO ORÇAMENTÁRIA : 2017

DEMONSTRATIVO DO RESULTADO PRIMÁRIO – ESTADOS, DISTRITO FEDERAL E MUNICÍPIOS

JANEIRO/2017 A FEVEREIRO/2017

RREO – ANEXO 6 (LRF, art 53, inciso III)

RS 1,00

DESPESAS PRIMÁRIAS	DOTAÇÃO ATUALIZADA	DESPESAS EMPENHADAS		DESPESAS LIQUIDADAS		INSCRITAS EM RESTOS A PAGAR	
		Até oBimestre/ 2017	Até oBimestre/ 2016	Até oBimestre/ 2017	Até oBimestre/ 2016	Até oBimestre/ 2017	Até oBimestre/ 2016
DESPESAS CORRENTES (VIII)	42.028.525,99	16.203.815,80	22.095.392,82	3.934.395,82	3.254.220,82	0,00	98,50
Pessoal e Encargos Sociais	23.243.000,00	14.223.301,02	19.407.507,14	3.314.671,75	1.982.761,44	0,00	0,00
Juros e Encargos da Dívida (IX)	146.000,00	30.000,00	40.200,00	0,00	25.098,70	0,00	0,00
Outras Despesas Correntes	18.639.525,99	1.950.514,78	2.647.685,68	619.724,07	1.246.360,68	0,00	98,50
DESPESAS PRIMÁRIAS CORRENTES (X) = (VIII - IX)	41.882.525,99	16.173.815,80	22.055.192,82	3.934.395,82	3.229.122,12	0,00	98,50
DESPESAS DE CAPITAL (XI)	4.969.000,00	218.000,00	332.809,53	70.938,17	166.210,07	0,00	0,00
Investimentos	4.431.000,00	0,00	111.309,53	0,00	111.309,53	0,00	0,00
Inversões Financeiras	0,00	0,00	0,00	0,00	0,00	0,00	0,00
Concessão de Empréstimos (XII)	0,00	0,00	0,00	0,00	0,00	0,00	0,00
Aquisição de Título de Capital já Integralizado (XIII)	0,00	0,00	0,00	0,00	0,00	0,00	0,00
Demais Inversões Financeiras	0,00	0,00	0,00	0,00	0,00	0,00	0,00
Amortização da Dívida (XIV)	538.000,00	218.000,00	221.500,00	70.938,17	54.900,54	0,00	0,00
DESPESAS PRIMÁRIAS DE CAPITAL (XV) = (XI - XII - XIII - XIV)	4.431.000,00	0,00	111.309,53	0,00	111.309,53	0,00	0,00
RESERVA DE CONTINGÊNCIA (XVI)	242.000,00	0,00	0,00	0,00	0,00	0,00	0,00
RESERVA DO RPPS (XVII)	0,00	0,00	0,00	0,00	0,00	0,00	0,00
DESPESA PRIMÁRIA TOTAL (XVIII) = (X + XV + XVI + XVII)	46.555.525,99	16.173.815,80	22.166.502,35	3.934.395,82	3.340.431,65	0,00	98,50
RESULTADO PRIMÁRIO (VII - XVIII)	(46.555.525,99)	33.476.222,69	(15.203.184,48)	3.028.922,05	3.986.432,09	0,00	(98,50)
SALDO DE EXERCÍCIOS ANTERIORES		0,00	0,00	0,00	0,00	0,00	0,00

DISCRIMINAÇÃO DA META FISCAL

VALOR CORRENTE

META DE RESULTADO PRIMÁRIO FIXADO NO ANEXO DE METAS FISCAIS DA LDO P/ O EXERCÍCIO DE REFERÊNCIA

0,00

JORGE TEIXEIRA DA ROCHA

Marcus Vinicius Sobrinho Sousa CRC BA 039093/O



ESTADO DA BAHIA
MUNICÍPIO DE TANHAÇU

ORÇAMENTOS FISCAL E DA SEGURIDADE SOCIAL

RELATÓRIO RESUMIDO DA EXECUÇÃO ORÇAMENTÁRIA : 2017

DEMONSTRATIVO DOS RESTOS A PAGAR POR PODER E ÓRGÃO

JANEIRO/2017 A FEVEREIRO/2017

RREO – ANEXO 7 (LRF, art. 53, inciso V)

RS 1,00

PODER / ORGÃO	RESTOS A PAGAR PROCESSADOS E NÃO PROCESSADOS LIQUIDADOS EM EXERCÍCIOS ANTERIORES					RESTOS A PAGAR NÃO PROCESSADOS					Saldo Total (a+b)	
	Inscritos		Cancelados	Pagos	Saldo (a)	Inscritos		Liquidados	Pagos	Cancelados		Saldo (b)
	Em Exercícios Anteriores	Em 31 de dezembro de 2016				Em Exercícios Anteriores	Em 31 de dezembro de 2016					
RESTOS A PAGAR (EXCETO INTRA-ORÇAMENTÁRIOS) (I)	1.662.683,25	0,00	0,00	0,00	1.662.683,25	624.726,36	98,50	0,00	0,00	0,00	624.824,86	2.287.508,11
1 - PODER LEGISLATIVO	0,00	0,00	0,00	0,00	0,00	11.145,25	98,50	0,00	0,00	0,00	11.243,75	11.243,75
1.001 - CÂMARA MUNICIPAL	0,00	0,00	0,00	0,00	0,00	11.145,25	98,50	0,00	0,00	0,00	11.243,75	11.243,75
2 - PODER EXECUTIVO	1.662.683,25	0,00	0,00	0,00	1.662.683,25	613.581,11	0,00	0,00	0,00	0,00	613.581,11	2.276.264,36
2.001 - EXECUTIVO MUNICIPAL	1.662.683,25	0,00	0,00	0,00	1.662.683,25	613.581,11	0,00	0,00	0,00	0,00	613.581,11	2.276.264,36
RESTOS A PAGAR (INTRA-ORÇAMENTÁRIOS) (II)	0,00	0,00	0,00	0,00	0,00	0,00	0,00	0,00	0,00	0,00	0,00	0,00
TOTAL	1.662.683,25	0,00	0,00	0,00	1.662.683,25	624.726,36	98,50	0,00	0,00	0,00	624.824,86	2.287.508,11

JORGE TEIXEIRA DA ROCHA

Marcus Vinicius Sobrinho Sousa CRC BA 039093/O

PREFEITURA MUNICIPAL DE TANHAÇU - CNPJ 13.676.309-0001/48



ESTADO DA BAHIA
MUNICÍPIO DE TANHAÇU

RELATÓRIO RESUMIDO DA EXECUÇÃO ORÇAMENTÁRIA : 2017

Demonstrativo das Receitas e Despesas com Manutenção e Desenvolvimento do Ensino - MDE

ORÇAMENTOS FISCAL E DA SEGURIDADE SOCIAL

JANEIRO/2017 A FEVEREIRO/2017

RREO - ANEXO 8 (LDB, art. 72)

R\$1,00

RECEITAS DO ENSINO

RECEITA RESULTANTE DE IMPOSTOS (caput do art. 212 da Constituição)	PREVISÃO INICIAL	PREVISÃO ATUALIZADA (a)	RECEITAS REALIZADAS	
			Até o Bimestre (b)	% (c)=(b/a)x100
1 - RECEITAS DE IMPOSTOS	1.708.392,91	1.708.392,91	157.498,03	9,22
1.1 - Receita Resultante do Imposto sobre a Propriedade Predial e Territorial Urbana - IPTU	189.000,00	189.000,00	3.520,24	1,86
1.1.1 - Imposto sobre a Propriedade Predial e Territorial Urbana - IPTU	189.000,00	189.000,00	3.520,24	1,86
1.1.2 - Multas, Juros de Mora e Outros Encargos do IPTU	0,00	0,00	0,00	0,00
1.1.3 - Dívida Ativa do IPTU	0,00	0,00	0,00	0,00
1.1.4 - Multas, Juros de Mora, Atualização Monetária e Outros Encargos da Dívida Ativa do IPTU	0,00	0,00	0,00	0,00
1.1.5 - (-) Deduções da Receita do IPTU	0,00	0,00	0,00	0,00
1.2 - Receita Resultante do Imposto sobre Transmissão de Inter Vivos - ITBI	88.000,00	88.000,00	0,00	0,00
1.2.1 - Imposto sobre Transmissão de Inter Vivos - ITBI	88.000,00	88.000,00	0,00	0,00
1.2.2 - Multas, Juros de Mora e Outros Encargos do ITBI	0,00	0,00	0,00	0,00
1.2.3 - Dívida Ativa do ITBI	0,00	0,00	0,00	0,00
1.2.4 - Multas, Juros de Mora, Atualização Monetária e Outros Encargos da Dívida Ativa do ITBI	0,00	0,00	0,00	0,00
1.2.5 - (-) Deduções da Receita do ITBI	0,00	0,00	0,00	0,00
1.3 - Receita Resultante do Imposto sobre Serviços de Qualquer Natureza - ISS	604.392,91	604.392,91	126.085,17	20,86
1.3.1 - Imposto sobre Serviços de Qualquer Natureza - ISS	604.392,91	604.392,91	126.085,17	20,86
1.3.2 - Multas, Juros de Mora e Outros Encargos do ISS	0,00	0,00	0,00	0,00
1.3.3 - Dívida Ativa do ISS	0,00	0,00	0,00	0,00
1.3.4 - Multas, Juros de Mora, Atualização Monetária e Outros Encargos da Dívida Ativa do ISS	0,00	0,00	0,00	0,00
1.3.5 - (-) Deduções da Receita do ISS	0,00	0,00	0,00	0,00
1.4 - Receita Resultante do Imposto de Renda Retido na Fonte - IRRF	827.000,00	827.000,00	27.892,62	3,37
1.4.1 - Imposto de Renda Retido na Fonte - IRRF	822.000,00	822.000,00	27.892,62	3,39
1.4.2 - Multas, Juros de Mora e Outros Encargos do IRRF	5.000,00	5.000,00	0,00	0,00
1.4.3 - Dívida Ativa do IRRF	0,00	0,00	0,00	0,00
1.4.4 - Multas, Juros de Mora, Atualização Monetária e Outros Encargos da Dívida Ativa do IRRF	0,00	0,00	0,00	0,00
1.4.5 - (-) Deduções da Receita do IRRF	0,00	0,00	0,00	0,00
1.5 - Receita Resultante do Imposto Territorial Rural - ITR	0,00	0,00	0,00	0,00
1.5.1 - Imposto de Renda Retido na Fonte - ITR	0,00	0,00	0,00	0,00
1.5.2 - Multas, Juros de Mora e Outros Encargos do ITR	0,00	0,00	0,00	0,00
1.5.3 - Dívida Ativa do ITR	0,00	0,00	0,00	0,00
1.5.4 - Multas, Juros de Mora, Atualização Monetária e Outros Encargos da Dívida Ativa do ITR	0,00	0,00	0,00	0,00
1.5.5 - (-) Deduções da Receita do ITR	0,00	0,00	0,00	0,00
2 - RECEITAS DE TRANSFERÊNCIAS CONSTITUCIONAIS E LEGAIS	24.886.725,33	24.886.725,33	3.657.065,37	14,69
2.1 - Cota-Parte FPM	18.389.725,33	18.389.725,33	3.135.987,49	17,05
2.1.1 - Parcela referente à CF, art. 159, I, alínea b	18.389.725,33	18.389.725,33	3.135.987,49	17,05
2.1.2 - Parcela referente à CF, art. 159, I, alínea d	0,00	0,00	0,00	0,00
2.1.3 - Parcela referente à CF, art. 159, I, alínea e	0,00	0,00	0,00	0,00
2.2 - Cota-Parte ICMS	6.138.000,00	6.138.000,00	512.001,91	8,34
2.3 - ICMS-Desoneração - L. C. nº 87/1996	108.000,00	108.000,00	2.533,84	2,35
2.4 - Cota-Parte IPI-Exportação	178.000,00	178.000,00	6.369,79	3,58
2.5 - Cota-Parte ITR	73.000,00	73.000,00	172,34	0,24
2.6 - Cota-Parte IPVA	0,00	0,00	0,00	0,00
2.7 - Cota-Parte IOF-Ouro	0,00	0,00	0,00	0,00
3 - TOTAL DA RECEITA BRUTA DE IMPOSTOS (1 + 2)	26.595.118,24	26.595.118,24	3.814.563,40	14,34

RECEITAS ADICIONAIS PARA FINANCIAMENTO DO ENSINO	PREVISÃO INICIAL	PREVISÃO ATUALIZADA (a)	RECEITAS REALIZADAS	
			Até o Bimestre (b)	% (c)=(b/a)x100
4 - RECEITA DA APLICAÇÃO FINANCEIRA DE OUTROS RECURSOS DE IMPOSTOS VINCULADOS AO ENSINO	0,00	0,00	0,00	0,00
5 - RECEITA DE TRANSFERÊNCIAS DO FNDE	2.284.000,00	2.284.000,00	0,00	0,00
5.1 - Transferências do Salário-Educação	829.000,00	829.000,00	0,00	0,00
5.2 - Transferências Diretas - PDDE	97.000,00	97.000,00	0,00	0,00
5.3 - Transferências Diretas - PNAE	808.000,00	808.000,00	0,00	0,00
5.4 - Transferências Diretas - PNATE	388.000,00	388.000,00	0,00	0,00
5.5 - Outras Transferências do FNDE	162.000,00	162.000,00	0,00	0,00
5.6 - Aplicação Financeira dos Recursos do FNDE	0,00	0,00	0,00	0,00
6 - RECEITA DE TRANSFERÊNCIAS DE CONVÊNIOS	80.000,00	80.000,00	0,00	0,00
6.1 - Transferências de Convênios	80.000,00	80.000,00	0,00	0,00
6.2 - Aplicação financeira dos Recursos de Convênios	0,00	0,00	0,00	0,00
7 - RECEITA DE OPERAÇÕES DE CREDITO	0,00	0,00	0,00	0,00
8 - OUTRAS RECEITAS PARA FINANCIAMENTO DO ENSINO	0,00	0,00	0,00	0,00
9 - TOTAL DAS RECEITAS ADICIONAIS PARA FINANCIAMENTO DO ENSINO (4 + 5 + 6 + 7 + 8)	2.364.000,00	2.364.000,00	0,00	0,00

FUNDEB

RECEITAS DO FUNDEB	PREVISÃO INICIAL	PREVISÃO ATUALIZADA (a)	RECEITAS REALIZADAS	
			Até o Bimestre (b)	% (c)=(b/a)x100
10 - RECEITAS DESTINADAS AO FUNDEB	2.586.591,00	2.586.591,00	729.632,27	28,21
10.1 - Cota-Parte FPM Destinada ao FUNDEB - (20% DE 2.1.1)	1.961.291,00	1.961.291,00	627.197,45	31,98
10.2 - Cota-Parte ICMS Destinada ao FUNDEB - (20% DE 2.2)	618.000,00	618.000,00	102.400,37	16,57
10.3 - ICMS-Desoneração Destinada ao FUNDEB - (20% DE 2.3)	0,00	0,00	0,00	0,00
10.4 - Cota-Parte IPI-Exportação Destinada ao FUNDEB - (20% DE 2.4)	0,00	0,00	0,00	0,00
10.5 - Cota-Parte ITR ou ITR Arrecadados Destinados ao FUNDEB - (20% de (5 + 2.5))	7.300,00	7.300,00	34,45	0,47
10.6 - Cota-Parte IPVA Destinada ao FUNDEB - (20% de 2.6)	0,00	0,00	0,00	0,00
11 - RECEITAS RECEBIDAS DO FUNDEB	9.312.000,00	9.312.000,00	2.431.048,97	26,11
11.1 - Transferências de Recursos do FUNDEB	8.151.000,00	8.151.000,00	1.507.617,22	18,50
11.2 - Complementação da União ao FUNDEB	1.161.000,00	1.161.000,00	923.431,75	79,54
11.3 - Receita de Aplicação Financeira dos Recursos do FUNDEB	0,00	0,00	0,00	0,00
12 - RESULTADO LÍQUIDO DAS TRANSFERÊNCIAS DO FUNDEB (11.1 - 10)	5.564.409,00	5.564.409,00	777.984,95	13,98

[SE RESULTADO LÍQUIDO DA TRANSFERÊNCIA (12) > 0] = ACRÉSCIMO RESULTANTE DAS TRANSFERÊNCIAS DO FUNDEB

[SE RESULTADO LÍQUIDO DA TRANSFERÊNCIA (12) < 0] = DECRÉSCIMO RESULTANTE DAS TRANSFERÊNCIAS DO FUNDEB

PREFEITURA MUNICIPAL DE TANHAÇU - CNPJ 13.676.309-0001/48



ESTADO DA BAHIA

MUNICÍPIO DE TANHAÇU

RELATÓRIO RESUMIDO DA EXECUÇÃO ORÇAMENTÁRIA : 2017

Demonstrativo das Receitas e Despesas com Manutenção e Desenvolvimento do Ensino - MDE

ORÇAMENTOS FISCAL E DA SEGURIDADE SOCIAL

JANEIRO/2017 A FEVEREIRO/2017

RREO - ANEXO 8 (LDB, art. 72)

R\$1,00

DESPESAS DO FUNDEB	DOTAÇÃO INICIAL	DOTAÇÃO ATUALIZADA (d)	DESPESAS EMPENHADAS		DESPESAS LIQUIDADAS		INSCRITAS RESTOS A PAGAR NÃO PROCESSADOS (j)
			Até o Bimestre (e)	% (f) (e/d)x100	Até o Bimestre (g)	% (h) (g/d)x100	
13 - PAGAMENTO DOS PROFISSIONAIS DO MAGISTÉRIO	7.293.000,00	7.293.000,00	5.800.000,00	79,53	1.339.638,31	18,37	0,00
13.1 - Com Educação Infantil	0,00	0,00	0,00	0,00	0,00	0,00	0,00
13.2 - Com Ensino Fundamental	7.293.000,00	7.293.000,00	5.800.000,00	79,53	1.339.638,31	18,37	0,00
14 - OUTRAS DESPESAS	5.651.000,00	5.651.000,00	1.297.084,66	22,95	179.150,88	3,17	0,00
14.1 - Com Educação Infantil	0,00	0,00	0,00	0,00	0,00	0,00	0,00
14.2 - Com Ensino Fundamental	5.651.000,00	5.651.000,00	1.297.084,66	22,95	179.150,88	3,17	0,00
15 - TOTAL DAS DESPESAS DO FUNDEB (13 + 14)	12.944.000,00	12.944.000,00	7.097.084,66	54,83	1.518.789,19	11,73	0,00

DEDUÇÕES PARA FINS DE LIMITE DO FUNDEB

VALOR

16 - RESTOS A PAGAR INSCRITOS NO EXERCÍCIO SEM DISPONIBILIDADE FINANCEIRA DE RECURSOS DO FUNDEB	0,00
16.1 - FUNDEB 60%	0,00
16.2 - FUNDEB 40%	0,00
17 - DESPESAS CUSTEADAS COM O SUPERÁVIT FINANCEIRO, DO EXERCÍCIO ANTERIOR, DO FUNDEB	0,00
17.1 - FUNDEB 60%	0,00
17.2 - FUNDEB 40%	0,00
18 - TOTAL DA DEDUÇÕES CONSIDERADAS PARA FINS DE LIMITE DO FUNDEB (16+17)	0,00

INDICADORES DO FUNDEB

VALOR

19 - TOTAL DAS DESPESAS DO FUNDEB PARA FINS DE LIMITE (15 - 18)	1.518.789,19
19.1 - Mínimo de 60% do FUNDEB na Remuneração do Magistério 1 (13 - (16.1 + 17.1)) / (11 x 100) %	55,11
19.2 - Máximo de 40% em Despesa com MDE, que não Remuneração do Magistério (14 - (16.2 + 17.2)) / (11 x 100) %	7,37
19.3 - Máximo de 5% não Aplicado no Exercício (100 - (19.1 + 19.2)) %	37,53

CONTROLE DA UTILIZAÇÃO DE RECURSOS NO EXERCÍCIO SUBSEQUENTE

VALOR

20 - RECURSOS RECEBIDOS DO FUNDEB EM 2016 QUE NAO FORAM UTILIZADOS	0,00
21 - DESPESAS CUSTEADAS COM O SALDO DO ITEM 20 ATÉ O 1º TRIMESTRE DE 2017	0,00

MANUTENÇÃO E DESENVOLVIMENTO DO ENSINO - DESPESAS CUSTEADAS COM A RECEITA RESULTANTE DE IMPOSTOS E RECURSOS DO FUNDEB

RECEITAS COM AÇÕES TÍPICAS DE MDE	PREVISÃO INICIAL	PREVISÃO ATUALIZADA (a)	RECEITAS REALIZADAS		
			No Bimestre	Até o Bimestre (b)	% (c)=(b/a)x100
22 - IMPOSTOS E TRANSFERÊNCIAS DESTINADAS À MDE (25% DE 3) ³	0,00	0,00	0,00	0,00	0,00

DESPESAS COM AÇÕES TÍPICAS DE MDE	DOTAÇÃO INICIAL	DOTAÇÃO ATUALIZADA (d)	DESPESAS EMPENHADAS		DESPESAS LIQUIDADAS		INSCRITAS RESTOS A PAGAR NÃO PROCESSADOS (i)
			Até o Bimestre (e)	% (f) (e/d)x100	Até o Bimestre (g)	% (h) (g/d)x100	
23 - EDUCAÇÃO INFANTIL	0,00	0,00	0,00	0,00	0,00	0,00	0,00
23.1 - Creche	0,00	0,00	0,00	0,00	0,00	0,00	0,00
23.1.1 - Despesas Custeadas com Recursos do FUNDEB	0,00	0,00	0,00	0,00	0,00	0,00	0,00
23.1.2 - Despesas Custeadas com Outros Recursos de Impostos	0,00	0,00	0,00	0,00	0,00	0,00	0,00
23.2 - Pré-escola	0,00	0,00	0,00	0,00	0,00	0,00	0,00
23.2.1 - Despesas Custeadas com Recursos do FUNDEB	0,00	0,00	0,00	0,00	0,00	0,00	0,00
23.2.2 - Despesas Custeadas com Outros Recursos de Impostos	0,00	0,00	0,00	0,00	0,00	0,00	0,00
24 - ENSINO FUNDAMENTAL	18.463.000,00	18.363.000,00	7.631.250,61	41,56	1.579.822,60	8,60	0,00
24.1 - Despesas Custeadas com Recursos do FUNDEB	12.944.000,00	12.944.000,00	7.097.084,66	54,83	1.518.789,19	11,73	0,00
24.2 - Despesas Custeadas com Outros Recursos de Impostos	5.519.000,00	5.419.000,00	534.165,95	9,86	61.033,41	1,13	0,00
25 - ENSINO MÉDIO	5.000,00	5.000,00	0,00	0,00	0,00	0,00	0,00
26 - ENSINO SUPERIOR	0,00	0,00	0,00	0,00	0,00	0,00	0,00
27 - ENSINO PROFISSIONAL NÃO INTEGRADO AO ENSINO REGULAR	0,00	0,00	0,00	0,00	0,00	0,00	0,00
28 - OUTRAS	131.000,00	131.000,00	1.000,00	0,76	0,00	0,00	0,00
29 - TOTAL DAS DESPESAS COM AÇÕES TÍPICAS DE MDE (23 + 24 + 25 + 26 + 27 + 28)	18.599.000,00	18.499.000,00	7.632.250,61	41,26	1.579.822,60	8,54	0,00

DEDUÇÕES CONSIDERADAS PARA FINS DE LIMITE CONSTITUCIONAL

VALOR

30 - RESULTADO LÍQUIDO DAS TRANSFERÊNCIAS DO FUNDEB = (12)	777.984,95
31 - DESPESAS CUSTEADAS COM A COMPLEMENTAÇÃO DO FUNDEB NO EXERCÍCIO	0,00
32 - RECEITA DE APLICAÇÃO FINANCEIRA DOS RECURSOS DO FUNDEB ATÉ O BIMESTRE = (50 h)	0,00
33 - DESPESAS CUSTEADAS COMO SUPERÁVIT FINANCEIRO, DO EXERCÍCIO ANTERIOR, DO FUNDEB	0,00
34 - DESPESAS CUSTEADAS COMO SUPERÁVIT FINANCEIRO, DO EXERCÍCIO ANTERIOR, DE OUTROS RECURSOS DE IMPOSTOS	0,00
35 - RESTOS A PAGAR INSCRITOS NO EXERCÍCIO SEM DISPONIBILIDADE FINANCEIRA DE RECURSOS DE IMPOSTOS VINCULADOS AO ENSINO	0,00
36 - CANCELAMENTO, NO EXERCÍCIO DE RESTOS A PAGAR INSCRITOS COM DISPONIBILIDADE FINANCEIRA DE RECURSO DE IMPOSTOS VINCULADOS AO ENSINO = (46 g)	0,00
37 - TOTAL DAS DEDUÇÕES CONSIDERADAS PARA FINS DE LIMITE CONSTITUCIONAL (30 + 31 + 32 + 33 + 34 + 35 + 36)	777.984,95
38 - TOTAL DAS DESPESAS CONSIDERADAS PARA FINS DE LIMITE ((23+24)-(37))	801.837,65
39 - MÍNIMO DE 25% DAS RECEITAS RESULTANTES DE IMPOSTOS EM MDE 5 ((38) / (3) x 100) %	21,02

PREFEITURA MUNICIPAL DE TANHAÇU - CNPJ 13.676.309-0001/48



ESTADO DA BAHIA
MUNICÍPIO DE TANHAÇU

RELATÓRIO RESUMIDO DA EXECUÇÃO ORÇAMENTÁRIA : 2017

Demonstrativo das Receitas e Despesas com Manutenção e Desenvolvimento do Ensino - MDE

ORÇAMENTOS FISCAL E DA SEGURIDADE SOCIAL

JANEIRO/2017 A FEVEREIRO/2017

RREO - ANEXO 8 (LDB, art. 72)

R\$1,00

OUTRAS INFORMAÇÕES PARA CONTROLE

OUTRAS DESPESAS CUSTEADAS COM RECEITAS ADICIONAIS PARA FINANCIAMENTO DO ENSINO	DOTAÇÃO INICIAL	DOTAÇÃO ATUALIZADA (d)	DESPESAS EMPENHADAS		DESPESAS LIQUIDADAS		INSCRITAS RESTOS A PAGAR NÃO PROCESSADOS (i)
			Até o Bimestre (e)	% (f) (e/d)x100	Até o Bimestre (g)	% (h) (g/d)x100	
40 - DESPESAS CUSTEADAS COM A APLICAÇÃO FINANCEIRA DE OUTROS RECURSOS DE IMPOSTOS VINCULADOS AO ENSINO	0,00	0,00	0,00	0,00	0,00	0,00	0,00
41 - DESPESAS CUSTEADAS COM A CONTRIBUIÇÃO SOCIAL DO SALÁRIO-EDUCAÇÃO	0,00	0,00	0,00	0,00	0,00	0,00	0,00
42 - DESPESAS CUSTEADAS COM OPERAÇÕES DE CRÉDITO	0,00	0,00	0,00	0,00	0,00	0,00	0,00
43 - DESPESAS CUSTEADAS COM OUTRAS RECEITAS PARA FINANCIAMENTO DO ENSINO	0,00	0,00	0,00	0,00	0,00	0,00	0,00
44 - TOTAL DAS OUTRAS DESPESAS CUSTEADAS COM RECEITAS ADICIONAIS PARA FINANCIAMENTO DO ENSINO (40 + 41 + 42 + 43)	0,00	0,00	0,00	0,00	0,00	0,00	0,00
45 - TOTAL GERAL DAS DESPESAS COM MDE (29 + 44)	0,00	0,00	0,00	0,00	0,00	0,00	0,00

RESTOS A PAGAR INSCRITOS COM DISPONIBILIDADE FINANCEIRA DE RECURSOS DE IMPOSTOS VINCULADOS AO ENSINO

	SALDO ATÉ O BIMESTRE	CANCELADO EM 2017(g)
46 - RESTOS A PAGAR DE DESPESAS COM O MDE	0,00	0,00
46.1 - Executadas com Recursos de Impostos Vinculados ao Ensino	0,00	0,00
46.2 - Executadas com Recursos do FUNDEB	0,00	0,00

FLUXO FINANCEIRO DOS RECURSOS DO FUNDEB

	VALOR
47 - SALDO FINANCEIRO EM 31 DE DEZEMBRO DE 2016	0,00
48 - (+) INGRESSO DE RECURSO ATÉ O BIMESTRE	0,00
49 - (-) PAGAMENTOS EFETUADOS ATÉ O BIMESTRE	0,00
Exercício	0,00
II	0,00
APLICAÇÃO FINANCEIRA DOS RECURSOS ATÉ O BIMESTRE	0,00
NCEIRO NO EXERCÍCIO ATUAL	0,00

JORGE TEIXEIRA DA ROCHA

Marcus Vinicius Sobrinho Sousa CRC BA 039093/O

DEMONSTRATIVO DAS RECEITAS E DESPESAS COM AÇÕES E SERVIÇOS PÚBLICOS DE SAÚDE

JANEIRO/2017 A FEVEREIRO/2017

ORÇAMENTOS FISCAL E DA SEGURIDADE SOCIAL

R\$ 1,00

RECEITAS PARA APURAÇÃO DA APLICAÇÃO EM AÇÕES E SERVIÇOS PÚBLICOS DE SAÚDE	PREVISÃO INICIAL	PREVISÃO ATUALIZADA (a)	RECEITAS REALIZADAS	
			Até o Bimestre (b)	% (b/a) x 100
RECEITA DE IMPOSTOS LÍQUIDA (I)	1.766.392,91	1.766.392,91	157.498,03	26,12
Imposto Predial e Territorial Urbano - IPTU	189.000,00	189.000,00	3.520,24	1,86
Imposto sobre Transmissão de Bens Intervivos - ITBI	88.000,00	88.000,00	0,00	0,00
Imposto sobre Serviços de Qualquer Natureza - ISS	604.392,91	604.392,91	126.085,17	20,86
Imposto de Renda Retido na Fonte - IRRF	822.000,00	822.000,00	27.892,62	3,39
Imposto Territorial Rural - ITR	0,00	0,00	0,00	0,00
Multas, Juros de Mora e Outros Encargos dos Impostos	0,00	0,00	0,00	0,00
Dívida Ativa dos Impostos	48.000,00	48.000,00	0,00	0,00
Multas, Juros de Mora e Outros Encargos da Dívida Ativa	15.000,00	15.000,00	0,00	0,00
RECEITA DE TRANSFERÊNCIAS CONSTITUCIONAIS E LEGAIS (II)	24.886.725,33	24.886.725,33	3.657.065,37	31,56
Cota-Parte FPM	18.389.725,33	18.389.725,33	3.135.987,49	17,05
Cota-Parte ITR	73.000,00	73.000,00	172,34	0,24
Cota-Parte IPVA	0,00	0,00	0,00	0,00
Cota-Parte ICMS	6.138.000,00	6.138.000,00	512.001,91	8,34
Cota-Parte IPI-Exportação	178.000,00	178.000,00	6.369,79	3,58
Compensações Financeiras Provenientes de Impostos e Transf Constitucionais	108.000,00	108.000,00	2.533,84	2,35
Desoneração ICMS (LC 87/96)	108.000,00	108.000,00	2.533,84	2,35
Outras	0,00	0,00	0,00	0,00
TOTAL DAS RECEITAS PARA APURAÇÃO DA APLICAÇÃO EM AÇÕES E SERVIÇOS PÚBLICOS DE SAÚDE (III) = I + II	26.653.118,24	26.653.118,24	3.814.563,40	57,67

RECEITAS ADICIONAIS PARA FINANCIAMENTO DA SAÚDE	PREVISÃO INICIAL	PREVISÃO ATUALIZADA (c)	RECEITAS REALIZADAS	
			Até o Bimestre (d)	% (d/c) x 100
TRANSFERÊNCIA DE RECURSOS DO SISTEMA ÚNICO DE SAÚDE-SUS	5.656.000,00	5.656.000,00	526.576,66	19,11
Da União para o Município	5.246.000,00	5.246.000,00	518.553,13	9,88
Do Estado para o Município	87.000,00	87.000,00	8.023,53	9,22
Demais Municípios para o Município	0,00	0,00	0,00	0,00
Outras Receitas do SUS	323.000,00	323.000,00	0,00	0,00
TRANSFERÊNCIAS VOLUNTÁRIAS	0,00	0,00	0,00	0,00
RECEITAS DE OPERAÇÕES DE CRÉDITO VINCULADAS À SAÚDE	0,00	0,00	0,00	0,00
OUTRAS RECEITAS PARA FINANCIAMENTO DA SAÚDE	0,00	0,00	0,00	0,00
TOTAL RECEITAS ADICIONAIS PARA FINANCIAMENTO DA SAÚDE	5.656.000,00	5.656.000,00	526.576,66	19,11

PREFEITURA MUNICIPAL DE TANHAÇU - CNPJ 13.676.309-0001/48

DESPESAS COM SAÚDE (Por Grupo de Natureza da Despesa)	DOTAÇÃO INICIAL	DOTAÇÃO ATUALIZADA (e)	DESPESAS EMPENHADAS		DESPESAS LIQUIDADAS		INSCRITAS RESTOS A PAGAR NÃO PROCESSADOS
			Até o Bimestre (f)	% (f/e) x 100	Até o Bimestre (g)	% (g/f) x 100	
DESPESAS CORRENTES	10.790.000,00	10.980.000,00	3.615.314,02	32,93	935.395,01	25,87	0,00
Pessoal e Encargos Sociais	6.410.000,00	6.600.000,00	3.347.750,00	50,72	784.377,57	23,43	0,00
Juros e Encargos da Dívida	0,00	0,00	0,00	0,00	0,00	0,00	0,00
Outras Despesas Correntes	4.380.000,00	4.380.000,00	267.564,02	6,11	151.017,44	56,44	0,00
DESPESAS DE CAPITAL	721.000,00	531.000,00	0,00	0,00	0,00	0,00	0,00
Investimentos	721.000,00	531.000,00	0,00	0,00	0,00	0,00	0,00
Inversões Financeiras	0,00	0,00	0,00	0,00	0,00	0,00	0,00
Amortização da Dívida	0,00	0,00	0,00	0,00	0,00	0,00	0,00
TOTAL DAS DESPESAS COM SAÚDE (IV)	11.511.000,00	11.511.000,00	3.615.314,02	31,41	935.395,01	25,87	0,00

DESPESAS COM SAÚDE NÃO COMPUTADAS PARA FINS DE APURAÇÃO DO PERCENTUAL MÍNIMO	DOTAÇÃO INICIAL	DOTAÇÃO ATUALIZADA (e)	DESPESAS EMPENHADAS		DESPESAS LIQUIDADAS		INSCRITAS RESTOS A PAGAR NÃO PROCESSADOS
			Até o Bimestre (h)	% (h/IVf) x 100	Até o Bimestre (i)	% (i/IVg) x 100	
DESPESAS COM INATIVOS E PENSIONISTAS	0,00	0,00	0,00	0,00	0,00	0,00	0,00
DESPESA COM ASSISTÊNCIA À SAÚDE QUE NÃO ATENDE AO PRINCÍPIO DE ACESSO UNIVERSAL	0,00	0,00	0,00	0,00	0,00	0,00	0,00
DESPESAS CUSTEADAS COM OUTROS RECURSOS	0,00	0,00	0,00	0,00	0,00	0,00	0,00
Recursos Transferência Sistema Único Saúde - SUS	0,00	0,00	0,00	0,00	0,00	0,00	0,00
Recursos de Operações de Crédito	0,00	0,00	0,00	0,00	0,00	0,00	0,00
Outros Recursos	0,00	0,00	0,00	0,00	0,00	0,00	0,00
OUTRAS AÇÕES E SERVIÇOS NÃO COMPUTADOS	0,00	0,00	0,00	0,00	0,00	0,00	0,00
RESTOS A PAGAR NÃO PROCESSADOS INSCRITOS INDEVIDAMENTE NO EXERCÍCIO SEM DISPONIBILIDADE FINANCEIRA	0,00	0,00	0,00	0,00	0,00	0,00	0,00
DESPESAS CUSTEADAS COM DISPONIBILIDADE DE CAIXA VINCULADA AOS RESTOS A PAGAR CANCELADOS	0,00	0,00	0,00	0,00	0,00	0,00	0,00
TOTAL DAS DESPESAS NÃO COMPUTADAS (V)	0,00	0,00	0,00	0,00	0,00	0,00	0,00
TOTAL DAS DESPESAS COM AÇÕES E SERVIÇOS PÚBLICOS DE SAÚDE (VI) = (IV - V)	11.511.000,00	11.511.000,00	3.615.314,02	31,41	935.395,01	25,87	0,00

PERCENTUAL DE APLICAÇÃO EM AÇÕES E SERVIÇOS PÚBLICOS DE SAÚDE SOBRE A RECEITA DE IMPOSTOS LÍQUIDA E TRANSFERÊNCIAS CONSTITUCIONAIS E LEGAIS (VII%) = (VI / IIb x 100) - LIMITE CONSTITUCIONAL 15% **24,52**

VALOR REFERENTE À DIFERENÇA ENTRE O VALOR EXECUTADO E O LIMITE MÍNIMO CONSTITUCIONAL [VII - (15 x IIb)/100] **363.210,50**

[2931004:GovNet versão:170330] Sistema de Informação do MUNICÍPIO DE TANHAÇU

1/2

DEMONSTRATIVO DAS RECEITAS E DESPESAS COM AÇÕES E SERVIÇOS PÚBLICOS DE SAÚDE

JANEIRO/2017 A FEVEREIRO/2017

ORÇAMENTOS FISCAL E DA SEGURIDADE SOCIAL

RS 1,00

EXECUÇÃO DE RESTOS A PAGAR NÃO PROCESSADOS INSCRITOS COM DISPONIBILIDADE DE CAIXA	INSCRITOS	CANCELADOS/PRESCRITOS	PAGOS	A PAGAR	PARCELA CONSIDERADA NO LIMITE
Inscritos em	0,00	0,00	0,00	0,00	0,00
Inscritos em	0,00	0,00	0,00	0,00	0,00
Inscritos em	0,00	0,00	0,00	0,00	0,00
Total	0,00	0,00	0,00	0,00	0,00

CONTROLE DOS RESTOS A PAGAR CANCELADOS OU PRESCRITOS PARA FINS DE APLICAÇÃO DA DISPONIBILIDADE DE CAIXA CONFORME ARTIGO 24, §1º E 2º

	RESTOS A PAGAR CANCELADOS OU PRESCRITOS		
	Saldo Inicial	Despesas custeadas no exercício de referência (j)	Saldo Final (Não Aplicado)
Restos a Pagar Cancelados ou Prescritos em	0,00	0,00	0,00
Restos a Pagar Cancelados ou Prescritos em	0,00	0,00	0,00
Restos a Pagar Cancelados ou Prescritos em	0,00	0,00	0,00
Total (VIII)	0,00	0,00	0,00

CONTROLE DO VALOR REFERENTE AO PERCENTUAL MÍNIMO NÃO CUMPRIDO EM EXERCÍCIOS ANTERIORES PARA FINS DE APLICAÇÃO DOS RECURSOS VINCULADOS CONFORME ARTIGOS 25 E 26

	LIMITE NÃO CUMPRIDO		
	Saldo Inicial	Despesas custeadas no exercício de referência (k)	Saldo Final (Não Aplicado)
Diferença de limite não cumprido em	0,00	0,00	0,00
Diferença de limite não cumprido em	0,00	0,00	0,00
Diferença de limite não cumprido em	0,00	0,00	0,00
Total (IX)	10.984.000,00	3.615.314,02	100,00

DESPESAS COM SAÚDE (Por Subfunção)	DOTAÇÃO INICIAL	DOTAÇÃO ATUALIZADA	DESPESAS EMPENHADAS		DESPESAS LIQUIDADAS		INSCRITAS RESTOS A PAGAR NÃO PROCESSADOS
			Até o Bimestre (l)	% ((l/total l) x 100)	Até o Bimestre (m)	% ((total m) x 100)	
Atenção Básica	10.794.000,00	10.984.000,00	3.615.314,02	100,00	935.395,01	100,00	0,00
Assistência Hospitalar e Ambulatorial	717.000,00	527.000,00	0,00	0,00	0,00	0,00	0,00
Suporte Profilático e Terapêutico	0,00	0,00	0,00	0,00	0,00	0,00	0,00
Vigilância Sanitária	0,00	0,00	0,00	0,00	0,00	0,00	0,00
Vigilância Epidemiológica	0,00	0,00	0,00	0,00	0,00	0,00	0,00
Alimentação e Nutrição	0,00	0,00	0,00	0,00	0,00	0,00	0,00
Outras Subfunções	0,00	0,00	0,00	0,00	0,00	0,00	0,00
TOTAL	11.511.000,00	11.511.000,00	3.615.314,02	0,00	935.395,01	0,00	0,00

1 Essa linha apresentará valor somente no Relatório Resumido da Execução Orçamentária do último bimestre do exercício.

2 O valor apresentado na interseção com a coluna "l" ou com a coluna "h" (último bimestre) deverá ser o mesmo apresentado no "total j".

3 O valor apresentado na interseção com a coluna "l" ou com a coluna "h" (último bimestre) deverá ser o mesmo apresentado no "total k".

4 Limite anual mínimo a ser cumprido no encerramento do exercício. Deverá ser informado o limite estabelecido na Lei Orgânica do Município quando o percentual nela estabelecido for superior ao fixado na LC no 141/2012

5 Durante o exercício esse valor servirá para o monitoramento previsto no art. 23 da LC 141/2012

JORGE TEIXEIRA DA ROCHA

Marcus Vinicius Sobrinho Sousa CRC BA 039093/0

PREFEITURA MUNICIPAL DE TANHAÇU - CNPJ 13.676.309-0001/48



ESTADO DA BAHIA
MUNICÍPIO DE TANHAÇU

ORÇAMENTO FISCAL E DA SEGURIDADE SOCIAL

RELATÓRIO RESUMIDO DA EXECUÇÃO ORÇAMENTÁRIA : 2017

DEMONSTRATIVO DAS PARCERIAS PÚBLICO-PRIVADAS

JANEIRO/2017 A FEVEREIRO/2017

R\$ 1,00

ESPECIFICAÇÃO	SALDO TOTAL EM 31 DE DEZEMBRO DO EXERCÍCIO ANTERIOR (a)	REGISTROS EFETUADOS EM 2017		DOTAÇÃO ATUALIZADA (c)
		No Bimestre	Até o Bimestre (b)	
TOTAL DE ATIVOS	0,00	0,00	0,00	0,00
Direitos Futuros	0,00	0,00	0,00	0,00
Ativos Contabilizados na SPE	0,00	0,00	0,00	0,00
5 Contrapartida para Provisões de PPP	0,00	0,00	0,00	0,00
Total de Passivos	0,00	0,00	0,00	0,00
Obrigações não Relacionadas a Serviços	0,00	0,00	0,00	0,00
Contrapartida para Ativos da SPE	0,00	0,00	0,00	0,00
Provisões de PPP	0,00	0,00	0,00	0,00
10 GARANTIAS DE PPP (III)	0,00	0,00	0,00	0,00
SALDO LÍQUIDO DE PASSIVOS DE PPP (III)-(I+II)	0,00	0,00	0,00	0,00
PASSIVOS CONTINGENTES	0,00	0,00	0,00	0,00
Contraprestações Futuras	0,00	0,00	0,00	0,00
Riscos não Provisionados	0,00	0,00	0,00	0,00
15 Outros Passivos Contingentes	0,00	0,00	0,00	0,00
ATIVOS CONTINGENTES	0,00	0,00	0,00	0,00
Serviços Futuros	0,00	0,00	0,00	0,00
Outros Ativos Contingentes	0,00	0,00	0,00	0,00

DESPESAS DE PPP	EXERCÍCIO ANTERIOR	EXERCÍCIO CORRENTE (EC)	2018	2019	2020	2021	2022	2023	2024	2025	2026
Do Ente Federado											
20											
Das Estatais Não-Dependentes											
NADA A DECLARAR											
TOTAL DAS DESPESAS											
RECEITA CORRENTE LÍQUIDA (I)											
TOTAL DAS DESPESAS / RCL (I)											

JORGE TEIXEIRA DA ROCHA

Marcus Vinícius Sobrinho Sousa CRC BA 039093/O

DEMONSTRATIVO SIMPLIFICADO DO RELATÓRIO RESUMIDO DA EXECUÇÃO ORÇAMENTÁRIA

JANEIRO/2017 A FEVEREIRO/2017

ORÇAMENTOS FISCAL E DA SEGURIDADE SOCIAL

R\$ 1,00

BALANÇO ORÇAMENTÁRIO		Até o Bimestre		
RECEITAS				
	Previsão Inicial da Receita	47.239.525,99		
	Previsão Atualizada da Receita	47.239.525,99		
5	Receitas Realizadas	6.268.242,02		
	Deficit Orçamentário	0,00		
	Saldos de Exercícios Anteriores (Utilizados para Créditos Adicionais)	0,00		
DESPESAS				
	Dotação Inicial	47.239.525,99		
10	Créditos Adicionais	0,00		
	Dotação Atualizada	47.239.525,99		
	Despesas Empenhadas	16.421.815,80		
	Despesas Liquidadas	4.005.333,99		
	Superavit Orçamentário	0,00		
15	DESPESAS POR FUNÇÃO/SUBFUNÇÃO	Até o Bimestre		
	Despesas Empenhadas	16.421.815,80		
	Despesas Liquidadas	4.005.333,99		
RECEITA CORRENTE LÍQUIDA - RCL		Até o Bimestre		
	Receita Corrente Líquida	0,00		
20	RECEITAS/DESPESAS DOS REGIMES DE PREVIDÊNCIA	Até o Bimestre		
Regime Geral de Previdência Social		0,00		
	Receitas Previdenciárias Realizadas (I)	0,00		
	Despesas Previdenciária Liquidadas (II)	0,00		
	Resultado Previdenciário (III)=(I - II)	0,00		
25	Regime Próprio de Previdência Social dos Servidores Públicos	0,00		
	Receitas Previdenciárias Realizadas (IV)	0,00		
	Despesas Previdenciárias Liquidadas(V)	0,00		
	Resultado Previdenciário (VI)=(IV - V)	0,00		
RESULTADOS NOMINAL E PRIMÁRIO		Meta Fixada no Anexo de Metas Fiscais da LDO (a)	Resultado Apurado até o bimestre (b)	% em Relação à Meta (b/a)
30	Resultado Nominal	0,00	0,00	0,00
	Resultado Primário	0,00	0,00	0,00
RESTOS A PAGAR POR PODER E MINISTÉRIO PÚBLICO		Inscrição	Cancelamento até o Bimestre	Pagamento até o bimestre
RESTOS A PAGAR PROCESSADOS				Saldo a Pagar
	Poder Executivo	98,50	0,00	0,00
35	Poder Legislativo	0,00	0,00	0,00
	Poder Judiciário	98,50	0,00	0,00
	Ministério Público	0,00	0,00	0,00
	RESTOS A PAGAR NÃO-PROCESSADOS	98,50	0,00	0,00
	Poder Executivo	0,00	0,00	0,00
40	Poder Legislativo	98,50	0,00	0,00
	Poder Judiciário	0,00	0,00	0,00
	Ministério Público	0,00	0,00	0,00
TOTAL		197,00	0,00	0,00

PREFEITURA MUNICIPAL DE TANHAÇU - CNPJ 13.676.309-0001/48

DESPESAS COM AÇÕES TÍPICAS DE MDE	Valor apurado até o bimestre	Limites Constitucionais Anuais	
		% Mínimo a Aplicar no Exercício	% Aplicado Até o Bimestre
45 Mínimo Anual de <18% / 25%> das Receitas de Impostos em MDE	0,00	<18% / 25%>	0,00
Mínimo Anual de 60% do FUNDEB na Remuneração do Magistério com Ensino Fundamental e Médio	0,00	60%	0,00
Mínimo Anual de 60% do FUNDEB na Remuneração do Magistério com Educação Infantil e Ensino Fundamental	0,00	60%	0,00
Complementação da União ao FUNDEB - Mínimo Anual de 10% do Total de Recurso do FUNDEB	0,00	10%	0,00
RECEITA DE OPERAÇÕES DE CRÉDITO E DESPESAS DE CAPITAL	Valor apurado até o bimestre	Saldo a Realizar	
50 Receita de Operação de Crédito	0,00	0,00	
Despesa de Capital Líquida	0,00	0,00	
PROJEÇÃO ATUARIAL DOS REGIMES DE PREVIDÊNCIA	Exercício	10° Exercício	20° Exercício
Regime Geral de Previdência Social	0,00	0,00	0,00
Receitas Previdenciárias (I)	0,00	0,00	0,00
55 Despesas Previdenciárias (II)	0,00	0,00	0,00
Resultado Previdenciário (I - II)	0,00	0,00	0,00
Regime Próprio de Previdência Social dos Servidores Públicos	0,00	0,00	0,00
Receitas Previdenciárias (IV)	0,00	0,00	0,00
Despesas Previdenciárias (V)	0,00	0,00	0,00
60 Resultado Previdenciário (IV - V)	0,00	0,00	0,00
RECEITA DA ALIENAÇÃO DE ATIVOS E APLICAÇÃO DOS RECURSOS	Valor apurado até o bimestre	Saldo a Realizar	
Receita de Capital Resultante da Alienação de Ativos	0,00	0,00	
Aplicação de Recursos da Alienação de Ativos	0,00	0,00	
DESPESAS COM AÇÕES E SERVIÇOS PÚBLICOS DE SAÚDE	Valor apurado até o bimestre	Limite Constitucional Anual	
		% Mínimo a Aplicar no Exercício	% Aplicado Até o Bimestre
65 Despesas Próprias com Ações e Serviços Públicos de Saúde	0,00	<15%>	0,00
DESPESAS DE CARÁTER CONTINUADO DERIVADAS DE PPP	VALOR APURADO NO EXERCÍCIO CORRENTE		
Total das Despesas / RCL (%)	0,00		

[2931004:GovNet versão:170330] Sistema de Informação do MUNICÍPIO DE TANHACU

1/2



ESTADO DA BAHIA

MUNICÍPIO DE TANHACU

RELATÓRIO RESUMIDO DA EXECUÇÃO ORÇAMENTÁRIA : 2017

DEMONSTRATIVO SIMPLIFICADO DO RELATÓRIO RESUMIDO DA EXECUÇÃO ORÇAMENTÁRIA


ORÇAMENTOS FISCAL E DA SEGURIDADE SOCIAL

JANEIRO/2017 A FEVEREIRO/2017

LRF, Art. 48 – Anexo 14

R\$ 1,00

JORGE TEIXEIRA DA ROCHA


 Marcus Vinicius Sobrinho Sousa CRC BA 039093/O